
RAPPORT RELATIF AU BUDGET 2025

En droit :

- En application de l'article 4, alinéa 1, du décret concernant l'administration financière des communes¹, les principes de la comptabilité publique découlant du modèle comptable harmonisé (MCH2) doivent être appliqués.
- En application de l'article 7, alinéa 1, du décret concernant l'administration financière des communes, les communes établissent un plan financier arrêté par l'exécutif. Il est mis à jour régulièrement et selon les besoins, mais au moins une fois par année.
- En application de l'article 11, alinéa 1, du décret concernant l'administration financière des communes, le budget contient :
 - a) les charges devant être approuvées et les revenus estimés dans le compte de résultats ;
 - b) les dépenses devant être approuvées et les recettes estimées dans le compte des investissements.
- En application de l'article 16, alinéa 2, du décret concernant l'administration financière des communes, le budget, présenté par l'exécutif, comprend toutes les charges et tous les revenus, y compris les amortissements obligatoires. Il est établi sur la base du plan financier annexé au présent rapport.

¹ RSJU 190.611

Table des matières

Introduction.....	3
Synthèses.....	4
Quotité d'impôt et taxes communales.....	5
Quotité d'impôt et taxes communales.....	5
Principes relatifs à la présentation des comptes selon le modèle comptable harmonisé 2 (MCH2)	7
Généralités	7
Amortissements	7
Compte des investissements / limite d'inscription à l'actif	7
Résultat.....	8
Vue d'ensemble.....	8
Clôture du compte de résultats (résultat global)	8
Compte des investissements.....	8
Résultat du financement (autofinancement).....	9
Résultat du financement spécial « approvisionnement en eau (710) »	10
Résultat du financement spécial « Assainissement des eaux (720) »	11
Résultat du financement spécial « Gestion des déchets (730) »	13
Résultat du financement spécial « gestion des eaux de surface (741) »	14
Résultat du financement spécial « redevance sur l'électricité (7696) »	15
Résultat du financement spécial « Améliorations structurelles (812) »	16
Compte de résultats	17
Aperçu du compte de résultats selon les groupes de matières.....	17
Aperçu du compte de résultats selon les fonctions	18
Compte des investissements.....	51
Aperçu du compte des investissements selon les groupes de matières.....	51
Synthèse des investissements bruts relatifs au plan financier 2024 – 2028 (uniquement projets décidés).....	53
Compte de résultats	54
Annexes au budget annuel.....	66
Annexes A) et B) au budget annuel.....	66
Annexe C) au budget annuel	67
Annexe H) au budget annuel.....	68
Les indicateurs financiers	68
Proposition du Conseil communal/municipal	69
Approbation du budget.....	71

Introduction

Le budget est établi selon les principes suivants :

- 1) l'annualité :**
l'exercice budgétaire coïncide avec l'année civile ;
- 2) la spécialité :**
les charges et les revenus du compte de résultats ainsi que les dépenses et les recettes du compte des investissements sont présentés selon la classification fonctionnelle et selon la classification par nature du plan comptable ;
- 3) l'exhaustivité :**
l'ensemble des charges et revenus attendus ainsi que des dépenses et recettes attendues doivent être inscrits dans le budget ; il est renoncé à un décompte direct des provisions, des financements spéciaux ou autres ;
- 4) le produit brut :**
les charges sont inscrites au budget séparément des revenus du compte de résultats et les dépenses séparément des recettes du compte des investissements, sans aucune compensation réciproque, chacun d'entre eux y figurant pour son montant intégral ;
- 5) la comparabilité :**
les budgets de la commune et de ses unités administratives doivent être comparables entre eux et au cours de l'année ;
- 6) la permanence :**
les principes régissant l'établissement du budget restent inchangés sur une longue période ;
- 7) la continuité :**
les normes régissant l'établissement du budget s'appuient sur le principe de la pérennité des activités de la communes.

Le budget des comptes de résultats et des investissements, la quotité d'impôt communale et les différentes taxes communales sont arrêtés en même temps, avant le début de l'exercice qu'ils concernent.

Synthèses

Ce chapitre permet de présenter, sous forme résumée, les principales données concernant le budget :

a) Les adaptations législatives (modifications de règlements)

Le règlement relatif aux redevances communales sur la consommation d'électricité entre en vigueur au 1^{er} janvier 2025. Il introduit une nouvelle taxe, perçue par BKW Energie SA puis versée à la Commune, en partie gérée sous le régime d'un financement spécial au chapitre 7696 de la comptabilité communale. Le produit 2025 est estimé à CHF 64'800.— à raison 8 ct par kWh. La totalité de cette redevance a été affectée à la couverture des frais admis qui peuvent l'être conformément aux directives.

b) Les spécificités communales (par ex. service électrique)

RAS

c) La quotité d'impôt prévue (motifs de la diminution ou de l'augmentation)

Aucune modification de taxe ni de quotité n'est prévue.

d) Les investissements et les projets importants

Le budget d'investissement intègre 10 investissements déjà votés par l'Assemblée ainsi que le 2 qui lui seront soumis le 12 décembre 2024. Les dépenses brutes prévues se montent à fr. 2'439'000.— pour des produits de fr. 1'031'700.—. L'investissement net atteint ainsi fr. 1'407.300.—

e) L'endettement (motifs de la diminution ou de l'augmentation)

L'endettement devrait progresser durant l'année 2025 d'environ fr. 906'000.—, soit fr. 1'268'000.— d'emprunts supplémentaires pour financer les investissements (y compris une réserve de 600'000.— pour le futur projet de rénovation de l'école de Saint-Ursanne) moins fr. 190'000.— de remboursement contractuel des crédits existants, moins fr. 181'000.— de remboursement d'un crédit échu au 31.12.2024. Ces estimations ne tiennent pas compte des liquidités qui seront générées au cours de l'exercice 2025 et restent sujettes à la concrétisation effective du programme des investissements.

f) Les capitaux propres (motifs de la diminution ou de l'augmentation)

RAS

g) Appréciation du Conseil communal

Le Conseil communal juge le résultat général très satisfaisant. C'est le cas également pour les financements spéciaux, à l'exception du traitement des eaux. Son résultat déficitaire pour la 2^e année consécutive sous le régime du nouveau RETE entrée en vigueur en 2024 inquiète. Une première évaluation sera menée au bouclage 2024 pour déterminer si des adaptations des taxes à court terme sont nécessaires.

Quotité d'impôt et taxes communales

Quotité d'impôt et taxes communales

Compétence de l'Assemblée

<u>Quotité d'impôt</u>	2.15
<u>Macaron de stationnement</u>	CHF 10.-/mois
<u>Taxe cadastrale</u>	0.4 ‰ de la valeur officielle
<u>Taxe immobilière</u>	1.3 ‰ de la valeur officielle
<u>Taxe des chiens</u>	CHF 50.-/chien (agriculteur) ; CHF 70.-/chien (autres propriétaires)
<u>Taxe des eaux de surface</u>	0.2 ‰ de la valeur officielle
<u>Alimentation en eau</u> ¹	
Taxe de raccordement	30 ‰ de la valeur officielle
Taxe de base	

Diamètre DN	Diamètre Pouce	Taxe de base Fr./an
15	½"	125.-
20	¾"	200.-
25	1"	320.-
32	1¼"	505.-
40	1½"	810.-
50	2"	1'260.-

Taxe de consommation fr. 1.70 / m3

Evacuation et traitement des eaux¹

Taxe de raccordement 30 ‰ de la valeur officielle

Volume annuel (en m3)	taxe de base	taxe de consommation (par m3)
0 – 55	CHF 190.--	CHF 2.35
56-500	CHF 200.--	CHF 2.20
501- 1000	CHF 265.--	CHF 2.10
1001 – 3000	CHF 400.--	CHF 1.95
3001 – 5000	CHF 805.--	CHF 1.80
< 5000	CHF 1'480.--	CHF 1.70

Périmètre hors des égouts publics

Taxe de base CHF 100.-- /installation

Taxe quantitative d'élimination CHF 50.-- /m3 de boues

Inhumations et concessions

Inhumation citoyens

Adulte	CHF 1'000.—
Enfants (0-12 ans)	CHF 450.—
Urne (sur tombe)	CHF 450.—

Concession CHF 400.—

Colombarium

Case famille	CHF 3'500.—
1 case	CHF 1'000.—

inhumation non domiciliés

Adulte	CHF 1'400.—
Enfants (0-12 ans)	CHF 800.—
urne (sur tombe)	CHF 850.—

Urne seule CHF 1'000.—

Dépôt de cendres CHF 150.—

Taxe des chemins

ménage 1 personne	CHF 35.00 /ménage
ménage >2 personnes	CHF 70.00 /ménage
Résident secondaire	CHF 70.00 /résidence
forêt	CHF 7.00 /ha
Terre agricole	CHF 15.00 /ha

Compétence du Conseil

Taxe des déchets ^{1 2}

Personne seule	CHF 60.—	Etablissement public	
Ménage	CHF 125.—	Jusqu'à 50 places	CHF 310.—
Résidence secondaire	CHF 125.—	51-100 places	CHF 390.—
Commerce-artisan		101-150 places	CHF 470.—
Jusqu'à 100m ²	CHF 90.—	151-200 places	CHF 545.—
101-250 m ²	CHF 150.—	201-250 places	CHF 620.—
251-500 m ²	CHF 240.—	251-300 places	CHF 700.—
501-1000 m ²	CHF 415.—	<10 lits	CHF 50.—
1001-1500 m ²	CHF 595.—	>10 lits	CHF 95.—
Industrie	CHF 460.—	Hébergement	
Camping (place)	CHF 20.—	0-10 lits	CHF 120.—
Exploitation agricole	CHF 50.—	11-20 lits	CHF 185.—
EMS	CHF 6145.—	21-30 lits	CHF 255.—
		31-40 lits	CHF 325.—
		41-50 lits	CHF 390.—
		51-60 lits	CHF 460.—

Taxe de séjour ³

Résidences Taxe de base	CHF 266.—
par unité locative	CHF 53.—

camping résidentiel CHF 159.—

Assemblée communale du 12 décembre 2024

¹ TVA en plus

² Compétence du Conseil communal

³ Dispositions réglementaires

Principes relatifs à la présentation des comptes selon le modèle comptable harmonisé 2 (MCH2)

Généralités

Le budget 2025 a été établi en application du modèle comptable harmonisé 2 (MCH2), conformément à l'article 12 du décret concernant l'administration financière des communes.

Amortissements

Il n'est pas autorisé d'effectuer des amortissements du patrimoine financier. Celui-ci est réévalué périodiquement en application de l'article 34, alinéa 2 du décret concernant l'administration financière des communes.

Les amortissements supplémentaires ne sont pas autorisés en application de l'article 36, alinéa 6 du décret concernant l'administration financière des communes.

Le patrimoine administratif est amorti de façon linéaire, en fonction de la durée d'utilisation de chaque catégorie d'immobilisations. (cf. annexe 2 du décret concernant l'administration financière des communes)

Compte des investissements / limite d'inscription à l'actif

En principe, le Conseil communal inscrit les dépenses d'investissement au compte de résultats jusqu'à concurrence de 20'000 francs. Au-delà de cette limite, elles doivent en principe être inscrites dans le compte des investissements.

Résultat

Vue d'ensemble

Comptes	Libellés	Budget 2025	Budget 2024	Comptes 2023
90	Clôture du compte de résultats	-2 001.92	-44 982.24	113 170.86
900	Compte général	21 601.57	-36 070.41	3 214.63
901	Clôture des financements spéciaux	-23 603.49	-8 911.83	109 956.23
400	Impôts directs, personnes physiques	2 417 000.00	2 395 000.00	2 388 833.80
401	Impôts directs, personnes morales	166 000.00	165 000.00	176 490.75
4021	Impôts fonciers	419 804.00	405 000.00	381 738.00
5 ./ 6	Investissements nets	1 407 300.00	1 069 000.00	-321 542.35

Clôture du compte de résultats (résultat global)

Comptes	Libellés	CHF
30, 31, 33, 35, 36, 37	Charges d'exploitation	6 681 707.92
40, 41, 42, 43, 45, 46, 47	Revenus d'exploitation	6 338 079.00
	Résultat de l'activité d'exploitation	-343 628.92
34	Charges financières	309 810.00
44	Revenus financiers	651 437.00
	Résultat provenant de financement	341 627.00
	Résultat opérationnel	-2 001.92
38	Charges extraordinaires	-
48	Revenus extraordinaires	-
	Résultat extraordinaire	-
	Résultat total, compte de résultats	-2 001.92

Compte des investissements

Comptes	Libellés	CHF
690	Report au bilan des dépenses	2 439 000.00
590	Report au bilan des recettes	1 031 700.00
	Résultat du compte des investissements	1 407 300.00

Résultat du financement (autofinancement)

Comptes	Libellés	CHF
90	Clôture du compte de résultats	-2 001.92
33 +	Amortissement du patrimoine administratif	256 100.00
35 +	Attributions aux financements spéciaux	442 500.00
45 -	Prélèvement sur les financements spéciaux	103 400.00
364 +	Réévaluation des prêts du patrimoine administratif	-
365 +	Réévaluation des participations du patrimoine administratif	-
366 +	Amortissements des subventions des investissements	-
389 +	Attributions aux capitaux propres	-
4490 -	Revalorisation du patrimoine financier	-
489 -	Prélèvement sur les capitaux propres	-
	Autofinancement (Cash flow)	593 198.08
690 ./ 590	Résultat du compte des investissements (selon chiffre 5.3 ci-dessus)	1 407 300.00
	Résultat de financement (+ = excédent / - = découvert de financement)	-814 101.92

Commentaires :

Le budget du compte général (sans les financements spéciaux), est positif de fr. 21'601.57. Le budget du compte global (y compris les financements spéciaux - FS) présente un découvert de fr. 2'001.92. Le résultat du compte global étant « plus mauvais » que celui du compte général, cela signifie que les financements spéciaux présentent globalement une insuffisance de financement (voir les détails ci-dessous).

Le découvert de financement calculé dans le tableau ci-dessus vaut pour l'exercice en cours, sans tenir compte des liquidités disponibles.

Résultat du financement spécial « approvisionnement en eau (710) »

Comptes	Libellés	CHF
30, 31, 33, 35, 36, 37	Charges d'exploitation	417 700.00
40, 41, 42, 43, 45, 46, 47	Revenus d'exploitation	439 935.00
	Résultat de l'activité d'exploitation	22 235.00
34	Charges financières	20 700.00
44	Revenus financiers	-
	Résultat provenant de financement	-20 700.00
	Résultat opérationnel	1 535.00
38	Charges extraordinaires	-
48	Revenus extraordinaires	-
	Résultat extraordinaire	-
90100.30 / 90110.30	Résultat total, compte de résultats	1 535.00

Commentaires :

Les taxes sont inchangées et comprennent :

- Une taxe de raccordement unique
 - o 0.30 ‰ des valeurs officielles
- Une taxe annuelle sur 2 critères, soit
 - o Une taxe de base selon le diamètre des compteurs

Diamètre DN	Diamètre Pouce *	Taxe de base Fr./an
15	½ "	125.-
20	¾ "	200.-
25	1 "	320.-
32	1¼ "	505.-
40	1½ "	810.-
50	2 "	1'260.-

- o Une taxe de consommation selon le volume d'eau consommé : fr. 1.70/m³

Deux fonds existent :

- Fonds de maintien de la valeur : alimentation fixe calculée selon la valeur du réseau, destiné au financement des investissements (couverture de la charge financière)
- Fonds d'équilibre : alimentation ou prélèvement du résultat annuel du FS

Le résultat positif annuel est estimé à fr. 1'535.— et sera versé dans le fonds.

**remarque : une maison familiale est en général équipé d'un compteur de ¾ "*

Résultat du financement spécial « Assainissement des eaux (720) »

Comptes	Libellés	CHF
30, 31, 33, 35, 36, 37	Charges d'exploitation	330 275.45
40, 41, 42, 43, 45, 46, 47	Revenus d'exploitation	293 580.00
	Résultat de l'activité d'exploitation	-36 695.45
34	Charges financières	8 500.00
44	Revenus financiers	6 000.00
	Résultat provenant de financement	-2 500.00
	Résultat opérationnel	-39 195.45
38	Charges extraordinaires	-
48	Revenus extraordinaires	-
	Résultat extraordinaire	-
90100.20 / 90110.20	Résultat total, compte de résultats	-39 195.45

Commentaires :

Les taxes sont inchangées et comprennent :

1) pour le périmètre du PGEE :

- Une taxe de raccordement unique :
 - o 0.30 ‰ des valeurs officielles
- Une taxe annuelle répartie entre une taxe de base et une taxe selon la consommation, toutes deux calculées selon le système dit du tarif échelonné et dont les montants sont proposés ainsi :

Volume annuel (en m3)	taxe de base	taxe de consommation (par m3)
0 – 55	CHF 190.--	CHF 2.35
56-500	CHF 200.--	CHF 2.20
501- 1000	CHF 265.--	CHF 2.10
1001 – 3000	CHF 400.--	CHF 1.95
3001 – 5000	CHF 805.--	CHF 1.80
< 5000	CHF 1'480.--	CHF 1.70

2) Pour le périmètre hors des égouts publics

- Une taxe de base CHF 100.-- /installation
- Une taxe quantitative d'élimination CHF 50.-- /m3 de boues

Deux fonds existent :

- Fonds de maintien de la valeur : alimentation fixe calculée selon la valeur du réseau, destiné au financement des investissements (couverture de la charge financière)
- Fonds d'équilibre: alimentation ou prélèvement du résultat annuel du FS

Le résultat négatif annuel est estimé à fr. 39'195.4505 et sera prélevé dans le fonds

Il n'est pas proposé d'adaptation des taxes malgré le résultat négatif considérant que :

- Il s'agit du 2^e exercice basé sur le nouveau règlement et il en résulte des incertitudes sur le résultat, tant pour le périmètre du PGEE que pour les revenus hors du périmètre des égouts
- Les charges intègrent des réserve pour couvrir les éventuels frais d'entretien du réseau dont l'engagement n'est pas certain
- Le fonds d'équilibre constitué depuis le passage à MCH2 en 2020 permet de couvrir l'excédent de charges budgétisé.

Résultat du financement spécial « Gestion des déchets (730) »

Comptes	Libellés	CHF
30, 31, 33, 35, 36, 37	Charges d'exploitation	135 047.04
40, 41, 42, 43, 45, 46, 47	Revenus d'exploitation	124 610.00
	Résultat de l'activité d'exploitation	-10 437.04
34	Charges financières	800.00
44	Revenus financiers	-
	Résultat provenant de financement	-800.00
	Résultat opérationnel	-11 237.04
38	Charges extraordinaires	-
48	Revenus extraordinaires	-
	Résultat extraordinaire	-
90100.40 / 90110.40	Résultat total, compte de résultats	-11 237.04

Commentaires :

Il n'est pas prévu d'augmentation du prix des taxes. Le découvert résulte de travaux ponctuels et propres à l'exercice 2025, en particulier le réaménagement de la place de compost à Saint-Ursanne pour fr. 20'000.--. Il sera couvert par le fonds d'équilibre des déchets.

Résultat du financement spécial « gestion des eaux de surface (741) »

Comptes	Libellés	CHF
30, 31, 33, 35, 36, 37	Charges d'exploitation	41 400.00
40, 41, 42, 43, 45, 46, 47	Revenus d'exploitation	42 000.00
	Résultat de l'activité d'exploitation	600.00
34	Charges financières	600.00
44	Revenus financiers	-
	Résultat provenant de financement	-600.00
	Résultat opérationnel	-
38	Charges extraordinaires	-
48	Revenus extraordinaires	-
	Résultat extraordinaire	-
90100.92 / 90110.92	Résultat total, compte de résultats	-

Commentaires :

La taxe sur la gestion des eaux de surface est basée sur les valeurs officielles des immeubles (VO) et facturée à un taux de 0.2 ‰ (inchangé en 2025).

Les travaux à engager annuellement sont définis dans le plan de gestion des eaux de surface, disponible depuis 2023. Pour 2025, les dépenses en la matière se limiteront toutefois aux produits disponibles tant qu'une vision à l'échelle de l'ensemble du tracé du Doubs sur sol jurassien ne sera pas définie en ce qui concerne la lutte contre les plantes invasives, qui représente une part importante des frais annuels selon le plan.

En outre, la stratégie en la matière au plan communal consiste à faire appel en priorité à des intervenants bénévoles ou « pas chers » pour ces opérations (protection civile, travaux bénévoles d'entreprises, institutions, associations, etc.), de manière à obtenir un ratio coût/travaux réalisés le meilleur possible et ainsi s'approcher au plus près du plan d'entretien malgré les moyens à disposition réduits.

Par ailleurs, l'amortissement du plan directeur localisé Doubs (PDL) n'est en 2025 pas couvert par ce FS mais par la fiscalité et figure donc au chapitre de l'aménagement du territoire, pour fr. 18'100.--. Cela offrira autant de possibilités d'exécuter les interventions prévues dans le plan.

Résultat du financement spécial « redevance sur l'électricité (7696) »

Comptes	Libellés	CHF
30, 31, 33, 35, 36, 37	Charges d'exploitation	64 800.00
40, 41, 42, 43, 45, 46, 47	Revenus d'exploitation	64 800.00
	Résultat de l'activité d'exploitation	-
34	Charges financières	-
44	Revenus financiers	-
	Résultat provenant de financement	-
	Résultat opérationnel	-
38	Charges extraordinaires	-
48	Revenus extraordinaires	-
	Résultat extraordinaire	-
90100.70 / 90110.70	Résultat total, compte de résultats	-

Commentaires :

La redevance communale sur la consommation d'électricité fixée dans le règlement communal y relatif entre en vigueur au 1^{er} janvier 2025.

La taxe est fixée à 8 ct/kWh d'électricité consommée sur le territoire et devrait rapporter fr. 64'800.--.

Cette nouvelle redevance sera entièrement utilisée en 2025 à la couverture des frais qui peuvent l'être selon les dispositions en vigueur. Cela concerne les intérêts et amortissements des investissements destinés à engendrer des économies d'énergie (nouvel éclairage public, raccordement CàD, etc.) pour fr. 43'200.— et les frais d'exploitation ordinaires de l'éclairage public pour le solde (fr. 21'600.--)

Résultat du financement spécial « Améliorations structurelles (812) »

Comptes	Libellés	CHF
30, 31, 33, 35, 36, 37	Charges d'exploitation	65 110.00
40, 41, 42, 43, 45, 46, 47	Revenus d'exploitation	107 804.00
	Résultat de l'activité d'exploitation	42 694.00
34	Charges financières	17 400.00
44	Revenus financiers	-
	Résultat provenant de financement	-17 400.00
	Résultat opérationnel	25 294.00
38	Charges extraordinaires	-
48	Revenus extraordinaires	-
	Résultat extraordinaire	-
90100.94 / 90110.94	Résultat total, compte de résultats	25 294.00

Commentaires :

La taxe est inchangée par rapport à 2024 :

- ménage 1 personne CHF 35.00 /ménage
- ménage >2 personnes CHF 70.00 /ménage
- Résident secondaire CHF 70.00 /résidence
- forêt CHF 7.00 /ha
- Terre agricole CHF 15.00 /ha

Le résultat positif de fr. 25'294.— s'explique par le report du début des travaux du projet REP 2023 et la réduction de la charge financière qui en découle.

Le résultat sera versé sur le financement spécial.

Compte de résultats

Aperçu du compte de résultats selon les groupes de matières

CHARGES		Budget 2025		Budget 2024		Comptes 2023	
		Charges	Revenus	Charges	Revenus	Charges	Revenus
30	Charges du personnel	1 540 044.37	-	1 443 534.14	-	1 429 933.20	-
31	Charges de biens et services et autres ch.	1 978 897.00	-	1 814 340.50	-	1 639 578.21	-
33	Amortissements du patrimoine administratif	256 100.00	-	276 730.00	-	211 824.45	-
34	Charges financières	309 810.00	-	322 510.00	-	253 951.61	-
35	Attributions aux financements spéciaux	442 500.00	-	434 000.00	-	122 673.80	-
36	Charges de transfert	2 407 166.55	-	2 968 284.60	-	2 955 588.20	-
37	Subventions redistribuées	57 000.00	-	57 000.00	-	51 182.95	-
38	Charges extraordinaires	-	-	-	-	115 000.00	-
3 Total des charges		6 991 517.92	-	7 316 399.24	-	6 779 732.42	-

REVENUS		Budget 2025		Budget 2024		Comptes 2023	
		Charges	Revenus	Charges	Revenus	Charges	Revenus
40	Revenus fiscaux	-	3 274 154.00	-	3 217 850.00	-	3 240 047.44
41	Revenus régaliens et de concessions	-	-	-	-	-	306.00
42	Taxes	-	1 553 275.00	-	1 391 795.00	-	1 165 948.35
43	Revenus divers	-	-	-	-	-	111.00
44	Revenus financiers	-	651 437.00	-	639 792.00	-	645 671.41
45	Prélèvements sur les financements spéc.	-	103 400.00	-	210 140.00	-	103 706.15
46	Revenus de transfert	-	1 350 250.00	-	1 754 840.00	-	1 685 929.98
47	Subventions à redistribuer	-	57 000.00	-	57 000.00	-	51 182.95
48	Revenus extraordinaires	-	-	-	-	-	-
4 Total des charges		-	6 989 516.00	-	7 271 417.00	-	6 892 903.28

CLÔTURE		Budget 2025		Budget 2024		Comptes 2023	
		Charges	Revenus	Charges	Revenus	Charges	Revenus
90	Clôture du compte de résultats	48 430.57	50 432.49	43 469.22	88 451.46	114 873.51	1 702.65
9 Comptes de clôture		48 430.57	50 432.49	43 469.22	88 451.46	114 873.51	1 702.65

Commentaires :

--	--	--	--	--	--	--	--

Aperçu du compte de résultats selon les fonctions

Comptes de résultats		Budget 2025		Budget 2024		Comptes 2023	
		Charges	Revenus	Charges	Revenus	Charges	Revenus
0	Administration générale	621 785.10	50 000.00	610 354.00	50 950.00	587 320.62	59 445.10
	Excédent de produits/charges	-	571 785.10	-	559 404.00	-	527 875.52
1	Ordre et sécurité publics - défense	162 670.00	188 200.00	148 525.00	175 700.00	150 191.70	187 418.80
	Excédent de produits/charges	25 530.00	-	27 175.00	-	37 227.10	-
2	Formation	2 045 850.20	343 550.00	1 977 624.70	303 350.00	1 975 968.50	315 635.60
	Excédent de produits/charges	-	1 702 300.20	-	1 674 274.70	-	1 660 332.90
3	Culture – Sports – Loisirs – Eglises	128 880.00	300.00	126 730.00	29 400.00	103 404.35	11 200.00
	Excédent de produits/charges	-	128 580.00	-	97 330.00	-	92 204.35
4	Santé	8 800.00	-	8 500.00	-	8 371.40	-
	Excédent de produits/charges	-	8 800.00	-	8 500.00	-	8 371.40
5	Prévoyance sociale	1 395 238.48	267 750.00	1 918 104.93	845 250.00	1 874 533.30	800 191.75
	Excédent de produits/charges	-	1 127 488.48	-	1 072 854.93	-	1 074 341.55
6	Traffic et télécommunication	505 507.95	222 529.00	458 194.95	198 649.00	405 011.10	206 080.61
	Excédent de produits/charges	-	282 978.95	-	259 545.95	-	198 930.49
7	Protection de l'environnement – amén. terr.	1 099 670.99	991 725.00	1 013 530.56	936 895.00	637 656.00	716 000.28
	Excédent de produits/charges	-	107 945.99	-	76 635.56	78 344.28	-
8	Economie publique	806 203.20	767 504.00	689 521.00	691 265.00	615 829.32	566 453.55
	Excédent de produits/charges	-	38 699.20	1 744.00	-	-	49 375.77
9	Finances et impôts	434 242.57	4 377 290.49	408 783.32	4 128 409.46	536 319.64	4 032 180.24
	Excédent de produits/charges	3 943 047.92	-	3 719 626.14	-	3 495 860.60	-
	Totaux	7 208 848.49	7 208 848.49	7 359 868.46	7 359 868.46	6 894 605.93	6 894 605.93
	Excédent de produits/charges	-	-	-	-	-	-

Commentaires :

La différence de total avec la présentation selon les groupes de matière réside dans les imputations internes (groupes de matière 39 et 49) pour fr .168'900.--.

Budget de fonctionnement par classification administrative

Compte	Libellé	2025		2024		2023	
		Budget Charges	Produits	Budget Charges	Produits	Comptes Charges	Produits
0	ADMINISTRATION GENERALE	621,785.10	50,000.00	610,354.00	50,950.00	587,320.62	59,445.10
			571,785.10		559,404.00		527,875.52
01	Législatif et exécutif	145,818.50		143,823.00		135,923.15	
011	Législatif	8,480.00		5,680.00		6,220.25	
0110	Assemblée communale	480.00		480.00		320.45	
0110.30002.00	Jetons de présence	480.00		480.00		307.50	
0110.31703.00	Véhicules privés					12.95	
0116	Votations et élections	8,000.00		5,200.00		5,899.80	
0116.30990.00	Substance du bureau de vote	500.00				278.10	
0116.31000.00	Matériel et fournitures de bureau	1,000.00				444.60	
0116.31302.00	Frais de ports	6,500.00		5,200.00		4,497.10	
012	Exécutif	137,338.50		138,143.00		129,702.90	
0120	Conseil communal	123,715.50		125,008.00		120,715.95	
0120.30000.00	Traitements	31,775.00		32,500.00		31,775.00	
0120.30002.00	Jetons de présence	42,255.00		43,700.00		42,093.80	
0120.30500.00	Assurances AVS, AI et APG / AC	6,510.00		6,440.00		5,583.20	
0120.30530.00	Assurances accidents AAP / AANP	133.00		133.00			
0120.30990.00	Repas de fin d'année, collations et apéritifs	4,000.00		4,000.00		2,922.85	
0120.31100.00	Mobilier	1,500.00		1,500.00		329.00	
0120.31602.00	Salle du Conseil	6,000.00		6,000.00		6,000.00	
0120.31703.00	Véhicules privés	7,920.00		8,700.00		4,228.35	
0120.31705.00	Utilisation équipement privé	3,587.50		3,500.00		3,587.50	
0120.31999.00	Autres indem. et charges d'expl. (crédit libre Conseil Co.)	7,035.00		5,535.00		10,614.25	
0120.36321.00	Cotisation AJC et SIDP	13,000.00		13,000.00		13,582.00	
0121	Commissions communales	13,623.00		13,135.00		8,986.95	
0121.30002.00	Jetons de présence	11,931.00		11,490.00		8,058.00	
0121.31703.00	Véhicules privés	1,692.00		1,645.00		928.95	
022	Services généraux et autres services	456,356.60	50,000.00	450,461.00	50,950.00	436,571.32	59,195.10
0220	Chancellerie, secrétariat et contrôle des habitants	456,356.60	50,000.00	450,461.00	50,950.00	436,571.32	59,195.10

Budget de fonctionnement par classification administrative

Compte	Libellé	Budget Charges	2025 Produits	Budget Charges	2024 Produits	Comptes Charges	2023 Produits
0220.30100.00	Personnel administratif	281,500.00		281,500.00		281,105.00	
0220.30100.99	Indemnités d'assurances sociales					-882.15	
0220.30500.00	Assurances AVS, AI et APG / AC	24,459.00		24,459.00		25,988.25	
0220.30520.00	Assurances de prévoyance LPP - Personnel administratif	30,500.00		29,500.00		29,148.60	
0220.30530.00	Assurances accidents AAP / AANP	499.70		532.00		544.00	
0220.30550.00	Assu. d'indemnités journalière mal. - Personnel admin.	1,762.10		1,400.00		2,494.60	
0220.30590.00	Complément LAA - Personnel administratif	420.80		280.00		290.30	
0220.30900.00	Formation - Personnel administratif	7,500.00		3,000.00			
0220.30990.00	Repas de fin d'année, collations et apér. - Personnel admin.	2,500.00		2,000.00		2,657.85	
0220.31000.00	Matériel et fournitures de bureau	6,000.00		7,000.00		5,150.00	
0220.31022.00	Publications diverses	3,300.00		2,400.00		3,400.55	
0220.31100.00	Meubles et appareils de bureau	1,000.00		1,000.00		409.00	
0220.31130.00	Ordinateurs, écrans et accessoires informatiques	3,900.00		1,500.00		2,681.70	
0220.31180.00	Acquisitions de logiciels					1,354.35	
0220.31184.00	Site internet	800.00					
0220.31300.00	Prestations administratives (y.c. frais de poursuite)	12,500.00		15,000.00		9,321.47	
0220.31301.00	Frais de téléphone	1,800.00		1,800.00		1,869.60	
0220.31302.00	Frais de port	12,000.00		12,000.00		11,535.40	
0220.31330.00	Charges informatiques administratives					100.00	
0220.31339.00	Nom de domaine Internet	500.00		500.00		140.15	
0220.31342.00	Assurances des installations et des équipements du PA	5,000.00		4,685.00		4,796.70	
0220.31344.00	Assurances de responsabilité civile	1,700.00		1,560.00		1,754.00	
0220.31349.00	Protection juridique	2,500.00		2,500.00		2,531.90	
0220.31379.00	Autres impôts et taxes - droits d'auteurs	350.00		350.00		478.30	
0220.31390.00	Frais de formation - apprentis	1,750.00		1,600.00		1,048.00	
0220.31580.00	Maintenance des logiciels administratifs du PA	43,700.00		45,000.00		34,773.50	
0220.31620.00	Location copieurs	5,000.00		5,500.00		5,720.65	
0220.31703.00	Véhicules privés	720.00		700.00		466.55	
0220.31811.00	Pertes sur débiteurs	3,000.00		3,000.00		5,998.05	
0220.36360.00	Organisations religieuses à but non lucratif	1,695.00		1,695.00		1,695.00	
0220.42606.00	Remboursements et participations de tiers		2,000.00		3,000.00		9,620.15
0220.42606.10	Remboursement frais de poursuites		2,000.00		2,500.00		3,000.35
0220.45109.30	Prélèvement au fonds de la taxe de séjour		2,000.00		2,000.00		2,374.60
0220.46111.00	Indemnité ECA pour registre des VI		8,600.00		43,450.00		44,200.00
0220.46121.00	Prestations aux FS						

Budget de fonctionnement par classification administrative

Compte	Libellé	Budget Charges	2025 Produits	Budget Charges	2024 Produits	Comptes Charges	2023 Produits
0220.46321.76	Subvention LAEI		1,800.00				
0220.49100.00	Prestations aux autres domaines		35,600.00				
029	Immeubles administratifs	19,610.00		16,070.00		14,826.15	250.00
0290	Immeubles administratifs	19,610.00		16,070.00		14,826.15	250.00
0290.31011.00	Matériel et fournitures d'exploit. pour l'entretien courant	250.00		250.00		417.55	
0290.31201.00	Assainissement des eaux (eaux usées et pluviales) du PA	250.00		250.00		162.50	
0290.31202.00	Approvisionnement en eau du PA	1,000.00		1,000.00		199.95	
0290.31204.00	Electricité du PA	4,460.00		4,070.00		1,099.65	
0290.31206.00	Chauffage à distance du PA	800.00		800.00		3,597.70	
0290.31340.00	Assurance immobilière (ECA) du PA	700.00		700.00		477.45	
0290.31349.00	Dégâts d'eau bâtiments	4,500.00		2,000.00		689.40	
0290.31440.00	Bâtiments et immeubles administratifs du PA	4,800.00		4,800.00		531.95	
0290.33004.00	Amortissement	2,850.00		2,200.00		4,800.00	
0290.36121.01	personnel d'exploitation					2,850.00	
0290.39101.00	Personnel d'exploitation						250.00
0290.42606.00	Remboursements - participations de tiers						

Budget de fonctionnement par classification administrative

Compte	Libellé	Budget Charges	2025 Produits	Budget Charges	2024 Produits	Comptes Charges	2023 Produits
1	ORDRE ET SECURITE PUBLICS - DEFENSE	162,670.00	188,200.00	148,525.00	175,700.00	150,191.70	187,418.80
		25,530.00		27,175.00		37,227.10	
11	Sécurité publique	4,000.00		6,000.00	6,000.00	3,790.00	
111	Police	4,000.00		6,000.00	6,000.00	3,790.00	
1110	Administration	4,000.00		6,000.00	6,000.00	3,790.00	
1110.31300.01	Contrat de prestation Police Cantonale	4,000.00		6,000.00		3,790.00	
1110.45109.30	Retrait taxe de séjour				6,000.00		
14	Questions juridiques	35,000.00	104,000.00	41,000.00	101,500.00	34,971.75	104,907.60
140	Questions juridiques	35,000.00	104,000.00	41,000.00	101,500.00	34,971.75	104,907.60
1400	Terrains non bâtis et terrains bâtis du PA	13,000.00	28,000.00	11,000.00	25,500.00	16,095.15	29,444.10
1400.31021.00	Journal officiel / Feuille officielle	1,000.00		1,000.00		1,155.00	
1400.31320.00	Emoluments divers RCJU	1,500.00		1,500.00		658.00	
1400.31320.10	Police des constructions	9,000.00		7,000.00		11,160.65	
1400.31320.20	Contrôle des habitants	1,500.00		1,500.00		3,121.50	
1400.42100.00	Prestations et interventions de services		1,500.00		1,500.00		1,540.00
1400.42100.10	Police des constructions		22,000.00		20,000.00		21,975.50
1400.42100.20	Contrôle des habitants		4,500.00		4,000.00		5,928.60
1401	Finances et comptabilité	22,000.00	76,000.00	30,000.00	76,000.00	18,876.60	75,463.50
1401.31320.40	Cadastre et mensuration officielle (taxe cadastrale)	22,000.00		30,000.00		18,876.60	
1401.40211.00	Taxes cadastrales		76,000.00		76,000.00		75,463.50
15	Service d'incendie et de secours (SIS)	110,270.00	66,200.00	93,050.00	55,600.00	90,708.80	67,387.05
150	Service d'incendie et de secours (SIS)	110,270.00	66,200.00	93,050.00	55,600.00	90,708.80	67,387.05
1502	Service d'incendie et de secours (SIS) communal	110,270.00	66,200.00	93,050.00	55,600.00	90,708.80	67,387.05
1502.30002.00	Jetons de présence		750.00		750.00		975.00
1502.30101.00	Personnel d'exploit. - indemn. annuelles et/ou traitement	7,000.00		7,500.00		6,600.00	
1502.30101.01	Personnel d'exploitation - soldes exercices	25,000.00		18,000.00		22,142.75	
1502.30990.00	Repas de fin d'année, collations exercices et interventions	2,000.00		2,000.00		1,709.55	
1502.31000.00	Matériel et fournitures de bureau et imprimés	300.00		300.00		451.70	

Budget de fonctionnement par classification administrative

Compte	Libellé	2025		2024		2023	
		Budget Charges	Produits	Budget Charges	Produits	Comptes Charges	Produits
1502.31011.00	Matériel d'exploitation	4,720.00		4,200.00		2,040.00	
1502.31012.00	Carburants	2,000.00		1,200.00		1,383.50	
1502.31100.00	Meubles et appareils de bureau	200.00		200.00			
1502.31110.00	Machines et véhicules	1,500.00		8,200.00		5,006.25	
1502.31120.00	Vêtements sapeurs pompiers	21,000.00		4,900.00		14,707.40	
1502.31204.00	Electricité du PA	1,000.00		200.00		1,003.00	
1502.31301.00	Frais de téléphone			200.00			
1502.31302.00	Frais de port	200.00		200.00			
1502.31309.01	Mandats à des tiers pour interventions					2,745.25	
1502.31309.02	Indemnités pour cours suivis versées aux employeurs	8,000.00		5,000.00			
1502.31309.04	Examens médicaux pour porteurs et chauffeurs	500.00		500.00		558.60	
1502.31330.00	Charges informatiques administratives	1,150.00		1,150.00		1,482.00	
1502.31345.00	Assurances des véhicules	6,000.00		5,000.00		4,904.30	
1502.31349.00	Autres assurances choses	1,350.00		1,350.00		1,350.00	
1502.31381.00	Cours et formation	3,000.00		6,000.00			
1502.31440.00	Bâtiments et immeubles administratifs du PA	500.00		500.00		118.70	
1502.31515.00	Entretien des machines	4,000.00		3,000.00		2,324.40	
1502.31517.00	Véhicules d'exploitation - frais d'entretien	4,000.00		3,500.00		4,519.35	
1502.33006.00	Amortissement véhicule	6,400.00		7,300.00		6,420.00	
1502.34011.00	Intérêts passifs			4,400.00		2,800.00	
1502.36321.00	Contribution au Centre de renfort (CRISD - CRISP)	6,800.00		6,800.00		6,786.90	
1502.36350.00	Cotisation FSSP / FJSP (Fédération suisse/JU des SP)	700.00		700.00		680.15	
1502.39400.00	Intérêts patrimoine administratif	2,200.00					
1502.42000.00	Taxe d'exemption SIS					37,000.00	
1502.42100.00	Produits des interventions - alarmes automatiques			8,000.00		5,000.00	
1502.42606.00	Remboursements et participations de tiers			2,000.00		5,763.85	
1502.42709.00	Autres amendes			500.00		220.00	
1502.46121.03	Contribution de Soubey			5,200.00		3,222.00	
1502.46311.00	Subventions ECA			10,000.00		11,068.00	
1502.46902.00	Taxe d'exemption, Soubey			2,500.00		2,309.60	
16	Défense	13,400.00	18,000.00	8,475.00	12,600.00	20,721.15	15,124.15
162	Défense civile	13,400.00	18,000.00	8,475.00	12,600.00	20,721.15	15,124.15
1620	Administration	3,500.00	3,500.00	3,500.00	3,500.00	14,462.25	3,206.15
1620.31515.00	Echelles limnimétriques					11,256.10	

Budget de fonctionnement par classification administrative

Compte	Libellé	Budget Charges	2025 Produits	Budget Charges	2024 Produits	Comptes Charges	2023 Produits
1620.36110.00	Cantons	3,500.00		3,500.00		3,206.15	
1620.45000.00	Prélèvements sur fonds d'abris		3,500.00		3,500.00		3,206.15
1628	Immeu., locaux, install., équipements et biens mobiliers	9,900.00	14,500.00	4,975.00	9,100.00	6,256.90	11,918.00
1628.30101.00	Personnel d'exploitation			125.00		125.00	
1628.31201.00	Assainissement des eaux	300.00		300.00		308.45	
1628.31202.00	Approvisionnement en eau du PA	400.00		350.00		437.90	
1628.31204.00	Electricité du PA	600.00		600.00		622.50	
1628.31301.00	Frais de téléphone	300.00		300.00		303.00	
1628.31340.00	Assurance immobilière (ECA) du PA	2,000.00		2,000.00		2,228.80	
1628.31440.00	Bâtiments et immeubles administratifs du PA	5,000.00		5,000.00		933.25	
1628.33004.00	Amortissement	1,300.00		1,300.00		1,300.00	
1628.44703.00	Loyers des bâtiments		7,000.00		6,600.00		9,368.00
1628.45000.00	Prélèvements sur fonds d'abris		5,000.00				
1628.46110.00	Subventions cantonales		2,500.00		2,500.00		2,550.00

Budget de fonctionnement par classification administrative

Compte	Libellé	Budget Charges	2025 Produits	Budget Charges	2024 Produits	Comptes Charges	2023 Produits
2	FORMATION	2,045,850.20	343,550.00	1,977,624.70	303,350.00	1,975,968.50	315,635.60
			1,702,300.20		1,674,274.70		1,660,332.90
21	Scolarité obligatoire	1,828,850.20	343,550.00	1,789,124.70	303,350.00	1,793,630.30	315,635.60
212	Degré primaire	1,266,150.20	327,050.00	1,241,874.70	286,850.00	1,221,061.50	299,429.60
2122	Enseignement du degré primaire	738,920.00	14,800.00	714,420.00	10,800.00	720,434.05	12,324.00
	Matériel didactique pour l'enseignement	29,000.00		26,700.00		21,832.55	
	Meubles, machines, appareils et véhicules	4,300.00		1,000.00		1,792.70	
	Ordinateurs, écrans et accessoires informatiques	3,500.00		5,500.00		440.65	
	Frais de téléphone	2,000.00		2,000.00		1,317.40	
	Frais de port	200.00		200.00		76.00	
	Autres assurances choses	3,000.00		3,000.00		2,746.50	
	Ordis, écrans et accessoires informatiques admin. du PA	2,000.00		2,000.00		2,696.95	
	Locations photocopieurs	5,500.00		5,500.00		4,563.40	
	Amortissement	6,620.00		6,620.00		6,620.00	
	Canton (Contribution au traitement des enseignants)	678,000.00		659,500.00		675,572.90	
	Associations communales du même canton	4,800.00		2,400.00		2,775.00	
	Frais d'écolage de la scolarité obligatoire		12,600.00		10,800.00		10,056.00
	Cantons		2,200.00				2,268.00
2123	Bibliothèque - Médiathèque	2,000.00	800.00	2,000.00	800.00	1,403.40	534.00
	Littérature spécialisée	2,000.00		2,000.00		1,403.40	
	Cantons		800.00		800.00		534.00
2124	Manifestations, excursions, séjours et camps	7,000.00		7,000.00		7,554.50	
	Excursions et voyages scolaires	7,000.00		7,000.00		7,654.50	
2125	Transport	249,060.30	225,000.00	246,613.20	222,500.00	242,352.20	215,776.70
	Transports scolaires	34,000.00		33,000.00		34,423.90	
	Assurances AVS, AI et APG - Personnel d'exploitation	1,767.00		1,674.00		1,802.75	
	Assurances de prévoyance LPP - Personnel d'exploitation	1,500.00		1,500.00		1,957.80	
	Assu. accidents professionnels AAP - Personnel d'exploit.	184.30		331.20		220.50	
	Assu. d'indemnités journalière mal. - Personnel d'exploit.	90.00		90.00		173.35	
	Autres charges d'assurances - Personnel d'exploitation	19.00		18.00		20.10	

Budget de fonctionnement par classification administrative

Compte	Libellé	Budget Charges	2025 Produits	Budget Charges	2024 Produits	Comptes Charges	2023 Produits
2125.31309.00	Abonnements de transports publics (vagabonds)	1,500.00		1,500.00		7,451.80	
2125.31309.01	Prestations de tiers (bus, taxis)	179,000.00		179,000.00		167,195.55	
2125.31710.00	Frais transport scolaire (piscine)	6,000.00		6,000.00		4,093.30	
2125.36110.01	Canton (Dédom. au canton des frais de transp. du primaire)	25,000.00		24,000.00		25,013.15	
2125.46110.01	Cantons		225,000.00		222,500.00		215,776.70
2128	Immeubles, locaux, install., équipements et biens mobiliers	269,169.90	86,450.00	271,841.50	52,750.00	249,217.35	70,794.90
2128.30101.00	Personnel d'exploitation	97,000.00		95,000.00		92,268.40	
2128.30501.00	Assurances AVS, AI et APG / AC	8,742.00		8,835.00		8,204.55	
2128.30521.00	Assurances de prévoyance LPP - Personnel d'exploitation	11,500.00		11,000.00		10,173.60	
2128.30531.00	Assurances accidents AAP / AANP	940.90		1,016.50		1,004.30	
2128.30551.00	Assu. d'indemnités journalière mal. - Personnel d'exploit.	470.00		475.00		789.10	
2128.30591.00	Autres charges d'assurances - Personnel d'exploitation	97.00		95.00		91.70	
2128.31011.00	Matériel et fournitures d'exploit. pour l'entretien courant	5,000.00		6,500.00		2,544.00	
2128.31111.00	Machines					273.60	
2128.31201.00	Assainissement des eaux (eaux usées et pluviales) du PA	1,500.00		1,500.00		1,541.85	
2128.31202.00	Approvisionnement en eau du PA	1,500.00		1,500.00		1,678.85	
2128.31204.00	Electricité du PA	15,000.00		9,500.00		6,953.75	
2128.31206.00	Chauffage à distance du PA	45,420.00		50,620.00		49,535.60	
2128.31321.00	Honoraires (étude rénovation école)					15,831.90	
2128.31340.00	Assurance immobilière (ECA) du PA	6,500.00		6,500.00		6,069.40	
2128.31349.00	Autres assurances choses	1,000.00		1,000.00		1,500.00	
2128.31440.00	Bâtiments et immeubles administratifs du PA	25,300.00		31,000.00		10,856.75	
2128.31602.00	Halle polyvalente Epauvillers	6,000.00		6,000.00		6,000.00	
2128.33004.00	Amortissement	25,700.00		25,700.00		25,700.00	
2128.34011.00	Intérêts passifs	17,500.00		15,600.00		8,200.00	
2128.39400.00	Patrimoine administratif (PA)		9,000.00				10,820.10
2128.42606.00	Remboursements et participations de tiers		5,000.00		5,000.00		5,224.80
2128.44722.00	Bâtiments et immeubles admin. du PA (location de salle)		20,550.00		47,750.00		54,750.00
2128.46121.01	Prestations aux FS		17,700.00				
2128.46321.76	Subventions LAEI		34,200.00				
2128.49101.00	Prestations aux autres domaines						
213	Degré secondaire I	525,750.00		523,000.00		543,460.50	
2130	Administration	115,250.00		120,500.00		120,806.10	
2130.36121.00	Ecolages école publique et intérêts					120,806.10	

Budget de fonctionnement par classification administrative

Compte	Libellé	Budget Charges	2025 Produits	Budget Charges	2024 Produits	Comptes Charges	2023 Produits
2130.36121.25	Ecole secondaire public, écolage et intérêts	115,250.00		117,600.00			
2130.36371.00	Prêt d'étude (Bourse communale pour école privée)			2,900.00			
2132	Enseignement du secondaire I	396,500.00		388,500.00		408,635.20	
2132.36110.02	Canton (Contribution au trait. des enseign.(Écoles transf.))	390,000.00		381,000.00		402,418.35	
2132.36110.03	Canton (Contrib. au trait. des enseignants du secondaire)	6,500.00		7,500.00		6,216.85	
2135	Transport	14,000.00		14,000.00		14,019.20	
2135.36110.04	Canton (Dédommagement des frais de transports du secondaire)	14,000.00		14,000.00		14,019.20	
218	Accueil de jour	32,950.00	16,500.00	20,250.00	16,500.00	25,230.00	16,206.00
2180	Administration	32,950.00	16,500.00	20,250.00	16,500.00	25,230.00	16,206.00
2180.30101.00	Personnel d'exploitation	23,200.00		12,750.00		15,925.00	
2180.31050.00	Denrées alimentaires	9,750.00		7,500.00		9,305.00	
2180.42409.00	Repas cantine scolaire		7,500.00		7,500.00		7,380.00
2180.46310.00	Cantons		9,000.00		9,000.00		8,826.00
2199	Autres fonctions de la scolarité obligatoire	4,000.00		4,000.00		3,878.30	
2199.36110.05	Canton (Contrib. au trait. des enseignants (ctre d'émul.))	4,000.00		4,000.00		3,878.30	
22	Ecoles spécialisées	217,000.00		188,500.00		182,338.20	
220	Ecoles spécialisées	217,000.00		188,500.00		182,338.20	
2202	Enseignement spécialisé	217,000.00		188,500.00		182,338.20	
2202.36110.06	Canton Contribution au traitement des enseign. instit.spéc.	170,000.00		142,000.00		136,420.70	
2202.36110.07	Canton (Contrib. au trait. des enseignants (mesu. pédago.))	47,000.00		46,500.00		45,917.50	

Budget de fonctionnement par classification administrative

Compte	Libellé	Budget Charges	2025 Produits	Budget Charges	2024 Produits	Comptes Charges	2023 Produits
3	CULTURE - SPORTS - LOISIRS - EGLISES	128,880.00	300.00	126,730.00	29,400.00	103,404.35	11,200.00
			128,580.00		97,330.00		92,204.35
31	Héritage culturel	7,100.00		7,600.00	5,000.00	5,453.35	
312	Conservation des monuments historiques et protec.du patri.	7,100.00		7,600.00	5,000.00	5,453.35	
3120	Administration	7,100.00		7,600.00	5,000.00	5,453.35	
3120.31440.00	Entretien PA culturel bâti	1,000.00		1,000.00			
3120.31445.00	Entretien des horloges publiques	1,000.00		1,500.00		353.35	
3120.36369.00	Pro St-Ursanne	5,100.00		5,100.00		5,100.00	
3120.45109.30	Retrait taxe de séjour				5,000.00		
32	Autres fonctions de la culture	25,390.00		24,000.00	5,000.00	21,350.00	5,000.00
3210.36363.00	Contribution au Bibliobus & Autres	13,600.00		13,600.00		13,090.00	
329	Autres fonctions de la culture	11,700.00		10,400.00	5,000.00	8,260.00	5,000.00
3290	Smart Villages	4,000.00		4,000.00			
3290.31320.00	Smart Villages	4,000.00		4,000.00			
3294	Manifestations, échanges, séjours et camps	5,400.00		5,400.00	5,000.00	7,160.00	5,000.00
3294.36364.00	Contributions aux sociétés locales - culture	5,400.00		5,400.00		7,160.00	
3294.45109.30	Prélèvement taxe de séjour				5,000.00		5,000.00
3299	Autres fonctions de la culture	2,300.00		1,000.00	1,000.00	1,100.00	
3299.36369.00	Autres organisations privées à but non lucratif	2,300.00		1,000.00		1,100.00	
34	Sports et loisirs	96,480.00	300.00	95,130.00	19,400.00	76,601.00	6,200.00
341	Sports	63,980.00	300.00	60,480.00	300.00	64,600.60	200.00
3410	Administration	3,900.00	300.00	5,400.00	300.00	3,900.00	200.00
3410.31999.00	Suisse Bouge	1,500.00				1,500.00	
3410.33006.00	Amortissement			3,000.00			
3410.36121.01	Personnel d'exploitation			2,400.00		2,400.00	
3410.39101.00	Personnel d'exploitation						
3410.44722.00	Bâti. et immeubles admin. du PA (location terrain de foot)	2,400.00	300.00		300.00		200.00

Budget de fonctionnement par classification administrative

Compte	Libellé	Budget Charges	2025 Produits	Budget Charges	2024 Produits	Comptes Charges	2023 Produits
3411	Finances et comptabilité	55,000.00		50,000.00		55,730.60	
3411.36121.50	Patinoire de Porrentruy	55,000.00		50,000.00		55,730.60	
3419	Autres fonctions des sports	5,080.00		5,080.00		4,970.00	
3419.33006.00	Amortissement	2,930.00		2,930.00		2,930.00	
3419.36364.10	Contributions aux sociétés locales (sports)	2,150.00		2,150.00		2,040.00	
342	Loisirs	32,500.00		34,650.00	19,100.00	12,000.40	6,000.00
3422	Parcs, places de jeux et de divertissements	25,300.00		27,600.00	19,100.00	6,450.40	6,000.00
3422.31111.00	Machines d'exploitation	3,000.00					
3422.31119.00	Mobilier et équipement places de jeux	6,000.00					
3422.31400.00	Prestations pour entretien des places (plage/places de jeux)	5,000.00		8,500.00		381.85	
3422.31615.00	Location matériel plage	2,000.00		2,000.00		968.55	
3422.33000.50	Amortissement	6,800.00		14,600.00		2,600.00	
3422.36121.01	Personnel d'exploitation	2,500.00		2,500.00		2,500.00	
3422.39101.00	Personnel d'exploitation						
3422.45109.30	Prélèvement Taxe de séjour	2,500.00			19,100.00		6,000.00
3429	Autres fonctions des loisirs	7,200.00		7,050.00		5,550.00	
3429.36364.20	Contributions aux sociétés locales (loisirs)	7,200.00		7,050.00		5,550.00	

Budget de fonctionnement par classification administrative

Compte	Libellé	Budget Charges	2025 Produits	Budget Charges	2024 Produits	Comptes Charges	2023 Produits
4	SANTE	8,800.00	8,800.00	8,500.00		8,371.40	8,371.40
43	Promotion de la santé et prévention	8,800.00	8,800.00	8,500.00		8,371.40	
4329	Autres fonctions de la lutte contre les maladies	1,200.00		1,200.00		1,000.00	
4329.36369.00	Autres organisations privées à but non lucratif	1,200.00		1,200.00		1,000.00	
433	Service médical et dentaire scolaire	7,600.00		7,300.00		7,371.40	
4333	Médecin et infirmière scolaires	5,600.00		5,300.00		5,637.60	
4333.36110.08	Canton (Participation aux infirmières scolaires)	5,600.00		5,300.00		5,637.60	
4335	Dentiste scolaire	2,000.00		2,000.00		1,733.80	
4335.36372.00	Contribution aux soins dentaires (parents)	2,000.00		2,000.00		1,733.80	

Budget de fonctionnement par classification administrative

Compte	Libellé	Budget Charges	2025 Produits	Budget Charges	2024 Produits	Comptes Charges	2023 Produits
5	PREVOYANCE SOCIALE	1,395,238.48	267,750.00	1,918,104.93	845,250.00	1,874,533.30	800,191.75
			1,127,488.48		1,072,854.93		1,074,341.55
53	Vieillesse et survivants	453,024.08	3,500.00	446,945.08	3,500.00	428,171.30	3,813.80
531	Assurance-vieillesse et survivants (AVS)	13,830.08	3,500.00	13,830.08	3,500.00	13,758.65	3,813.80
5310	Administration	13,830.08	3,500.00	13,830.08	3,500.00	13,758.65	3,813.80
5310.30100.00	Personnel administratif	11,200.00		11,200.00		11,200.20	
5310.30500.00	Assurances AVS, AI et APG / AC	1,041.60		1,041.60		1,044.65	
5310.30520.00	Assurances de prévoyance LPP - Personnel administratif	1,000.00		1,000.00		943.20	
5310.30530.00	Assurances accidents AAP / AANP	21.28		21.28		21.80	
5310.30550.00	Assu. d'indemnités journalière mal. - Personnel admin.	56.00		56.00		99.60	
5310.30590.00	Autres charges d'assurances - Personnel administratif	11.20		11.20		11.40	
5310.31301.00	Frais de téléphone	300.00		300.00		317.80	
5310.31302.00	Frais de port	200.00		200.00		120.00	
5310.46330.20	Contribution caisse de compensation		3,500.00		3,500.00		3,813.80
5322	Prestations complémentaires (AVS)	431,194.00		425,115.00		410,720.00	
5322.36330.20	Assurances sociales publiques	431,194.00		425,115.00		410,720.00	
5332	Prestations pour retraités	8,000.00		8,000.00		3,692.65	
5332.36379.00	Autres privés (jubil. et autres activités pour les aînés)	8,000.00		8,000.00		3,692.65	
54	Famille et jeunesse	747,315.85	234,250.00	695,454.25	213,750.00	695,677.85	215,054.75
5453	Prestations pour familles	5,000.00		5,000.00		5,857.00	
5453.36370.00	Allocation de naissance	5,000.00		5,000.00		5,857.00	
5455	Crèches et garderies	742,315.85	234,250.00	690,454.25	213,750.00	689,820.85	215,054.75
5455.30100.00	Direction	40,500.00		39,500.00		40,571.25	
5455.30101.00	Personnel d'exploitation	478,000.00		431,000.00		445,960.65	
5455.30101.99	Indemnités d'assurances sociales					-6,542.75	
5455.30500.00	Assurances AVS, AI et APG	3,766.50		3,673.50		7,021.40	
5455.30501.00	Assurances AVS, AI et APG	44,454.00		40,083.00		36,063.90	
5455.30520.00	Assurance de prévoyance LPP	4,500.00		4,500.00		11,156.00	
5455.30521.00	Assurances de prévoyance LPP - Personnel d'exploitation	25,000.00		25,000.00		21,140.60	

Budget de fonctionnement par classification administrative

Compte	Libellé	Budget Charges	2025 Produits	Budget Charges	2024 Produits	Comptes Charges	2023 Produits
5455.30530.00	Assurances accidents professionnels AAP	76.95		75.05		176.65	
5455.30531.00	Assurances accidents AAP / AANP	1,407.40		1,354.70		1,065.60	
5455.30550.00	Assurances d'indemnités journalières en cas de maladie	202.50		197.50		676.05	
5455.30551.00	Assu. d'indemnités journalière mal. - Personnel d'exploit.	2,390.00		2,155.00		3,348.65	
5455.30590.00	Autres charges d'assurances	40.50		39.50		78.65	
5455.30591.00	Autres charges d'assurances - Personnel d'exploitation	478.00		431.00		403.10	
5455.30900.00	Formation - Personnel administratif	1,000.00		1,000.00		335.00	
5455.31000.00	Matériel et fournitures de bureau	1,500.00		1,500.00		1,772.50	
5455.31011.00	Matériel et fournitures d'exploit. pour l'entretien courant	1,500.00		3,000.00		3,669.10	
5455.31040.00	Matériel didactique	500.00		500.00		379.75	
5455.31050.00	Denrées alimentaires	38,000.00		35,000.00		35,150.65	
5455.31060.00	Matériel médical et sanitaire	1,000.00		1,000.00		917.70	
5455.31100.00	Meubles et appareils de bureau	1,500.00		300.00		298.70	
5455.31110.00	Meubles, machines et appareils	7,500.00		14,500.00		3,794.70	
5455.31201.00	Assainissement des eaux (eaux usées et pluviales) du PA			990.00			
5455.31202.00	Approvisionnement en eau du PA			765.00			
5455.31204.00	Electricité du PA	3,000.00		3,000.00		87.55	
5455.31206.00	Chauffage à distance du PA			10,000.00			
5455.31301.00	Frais de téléphone	1,400.00		2,200.00		1,353.30	
5455.31302.00	Frais de port	100.00				34.10	
5455.31330.00	Charges informatiques administratives	500.00		500.00		1,259.00	
5455.31349.00	Autres assurances choses	1,800.00		2,500.00		1,750.00	
5455.31391.00	Frais de formation - apprenti	1,500.00		2,700.00		1,405.00	
5455.31440.00	Bâtiments et immeubles administratifs du PA	1,000.00		4,700.00		637.70	
5455.31500.00	Meubles de bureau administratifs du PA	500.00		500.00			
5455.31600.00	Loyers	55,200.00		30,000.00		50,385.20	
5455.31700.00	Abonnements de transports publics					582.25	
5455.31710.00	Excursions et voyages					96.40	
5455.33006.00	Amortissement mobilier	11,000.00		14,790.00		10,790.00	
5455.36121.00	Personnel d'administration			12,000.00		12,000.00	
5455.36369.00	Autres organismes privés à but non lucratifs	1,000.00		1,000.00		2,002.50	
5455.39100.00	Personnel administratif	12,000.00					
5455.42402.00	Participation des parents aux repas		41,000.00		38,000.00		39,781.85
5455.42403.00	Frais de garde		160,000.00		150,000.00		143,977.90
5455.42404.00	Participation du personnel aux repas		5,500.00		5,500.00		5,125.00

Budget de fonctionnement par classification administrative

Compte	Libellé	Budget Charges	2025 Produits	Budget Charges	2024 Produits	Comptes Charges	2023 Produits
5455.42606.00	Remboursements et participations de tiers		27,750.00		20,250.00		26,170.00
55	Chômage	31,048.55		37,308.60		28,612.50	
559	Autres prestations de chômage	31,048.55		37,308.60		28,612.50	
5592.36110.30	Autres prestations de chômage	31,048.55		37,308.60		28,612.50	
5592.36110.31	Cantons - LACI	17,880.35		17,512.20		16,863.00	
	Cantons - mesures cantonales SEE	13,168.20		19,796.40		11,749.50	
57	Aide sociale et asile	163,850.00	30,000.00	738,397.00	628,000.00	722,071.65	581,323.20
572	Aides économiques	163,000.00		150,000.00		174,892.45	9,847.30
5722	Aides économiques légales	159,000.00		146,000.00		174,892.45	9,847.30
5722.36370.00	Ménages priv. (prest. d'aide soc. individ. (décision SAS))	159,000.00		146,000.00		174,892.45	9,847.30
5722.46370.00	Ménages privés (Remboursement d'aide sociale)						
5723	Aides économiques ilbres	4,000.00		4,000.00			9,847.30
5723.36370.00	Ménages priv. (prest. d'aide soc. individ. (hors déci. SAS))	4,000.00		4,000.00			9,847.30
579	Autres assistances de l'aide sociale	850.00	30,000.00	588,397.00	628,000.00	547,179.20	571,475.90
5792	Autres assistances sociales	850.00		850.00		637.50	
5792.36340.00	Subvention aux entreprises publiques (soins à domicile, etc)	850.00		850.00		637.50	
5799	Autres fonctions des autres assistances de l'aide sociale		30,000.00	587,547.00	628,000.00	546,541.70	571,475.90
5799.36110.10	Participation communale aux charges AS de l'Etat		30,000.00	587,547.00	628,000.00	546,541.70	571,475.90
5799.46110.10	Participation de l'Etat aux charges AS						

Budget de fonctionnement par classification administrative

Compte	Libellé	Budget Charges	2025 Produits	Budget Charges	2024 Produits	Comptes Charges	2023 Produits
6	TRAFIC - TRANSPORTS - TELECOMMUNICATIONS	505,507.95	222,529.00	458,194.95	198,649.00	405,011.10	206,080.61
			282,978.95		259,545.95		198,930.49
61	Circulation routière	475,007.95	222,529.00	425,694.95	198,649.00	361,052.70	189,080.61
615	Routes communales	475,007.95	222,529.00	425,694.95	198,649.00	361,052.70	189,080.61
6150	Routes et chemins communaux	264,059.20	62,160.00	255,676.20	60,940.00	219,103.65	60,682.10
	Personnel d'exploitation	111,000.00		96,000.00		89,450.95	
	Assurances AVS, AI et APG / AC	9,858.00		8,928.00		7,899.25	
	Assurances de prévoyance LPP - Personnel d'exploitation	7,000.00		6,500.00		6,519.60	
	Assurances accidents AAP / AANP	1,028.20		1,027.20		977.55	
	Assu. d'indemnités journalière mal. - Personnel d'exploit.	106.00		96.00		759.65	
	Autres charges d'assurances - Personnel d'exploitation	530.00		480.00		88.65	
	Formation - Personnel d'exploitation	500.00		2,000.00			
	Matériel et fournitures d'exploit. pour l'entretien courant	4,000.00		4,000.00		4,061.65	
	Carburants et marchandises d'exploitation	5,000.00		7,000.00		5,013.95	
	Machines	3,000.00		3,000.00		200.00	
	Vêtements du personnel	1,000.00		1,000.00		213.35	
	Frais de téléphone et internet	1,680.00		1,680.00		2,610.65	
	Charges informatiques administratives					129.25	
	Assurances des véhicules	5,500.00		5,500.00		4,633.40	
	Droits de circulation pour véhicules	200.00		500.00		271.00	
	Taxe des chemins, part communale	17,070.00		14,220.00		10,439.95	
	Frais de formation - apprenti	2,000.00		2,000.00		1,662.60	
	Routes et trottoirs à l'intérieur du périmètre bâti du PA	38,427.00		49,695.00		50,043.70	
	Machines d'exploitation du PA	2,000.00		2,000.00		1,192.25	
	Véhicules d'exploitation du PA	11,700.00		11,700.00		20,038.25	
	Location machines d'exploitation	400.00		400.00			
	Amortissement	24,660.00		20,700.00		10,300.00	
	Amortissement véhicule	4,000.00		4,000.00		5,500.00	
	Personnel d'exploitation - garde de Triage	13,400.00					
	Personnel d'exploitation		200.00				270.00
	Ventes de matériel		1,000.00				32.50
	Remboursements et participations de tiers						

Budget de fonctionnement par classification administrative

Compte	Libellé	Budget Charges	2025 Produits	Budget Charges	2024 Produits	Comptes Charges	2023 Produits
6150.44701.00	Location de la voie publique et matériel		14,160.00		13,500.00		11,729.60
6150.44701.01	Droits de superficie CaD SA		2,000.00		2,000.00		2,000.00
6150.44798.50	Autres biens mobiliers d'exploitation		2,000.00		2,000.00		1,810.00
6150.46121.01	Prestations des FS		6,500.00		43,440.00		44,840.00
6150.49101.00	Prestations aux autres domaines		36,300.00				
6154	Places stationnement, d'événement, parcs couverts, d'échange	59,015.00	56,069.00	16,765.00	57,709.00	15,799.25	51,667.91
6154.31011.00	Matériel d'exploitation et signalisation	2,500.00		2,250.00			
6154.31112.00	Appareils	49,000.00		7,000.00		7,608.80	
6154.31321.00	Honoraires d'exploitation	1,000.00		1,000.00		675.45	
6154.31601.00	Biens-fonds d'exploitation du PA	425.00		425.00		1,425.00	
6154.33000.50	Amortissements	6,090.00		6,090.00		6,090.00	
6154.44722.00	Taxe de parcage		58,069.00		50,284.00		51,667.91
6154.45109.30	Taxe de séjour				7,425.00		
6156	Signalisation et éclairage public	71,200.00	102,300.00	72,520.00	80,000.00	57,530.70	76,730.60
6156.31011.00	Matériel et fourniture d'exploit. pour l'entretien courant					31.80	
6156.31011.01	Matériel de signalisation	3,000.00		3,000.00		1,052.85	
6156.31204.00	Electricité du PA (Consommation d'électricité)	18,000.00		22,000.00		17,814.10	
6156.31309.00	Autres prestations de services					2,676.00	
6156.31515.00	Entretien du réseau	26,500.00		26,500.00		17,165.95	
6156.33001.00	Amortissement	23,700.00		21,020.00		18,790.00	
6156.42606.00	Remboursements et participations de tiers						603.95
6156.46321.76	Subventions LAEI		45,300.00				
6156.46350.00	Entreprises privées (contribution BkW Energie SA)		57,000.00		80,000.00		76,126.65
6157	Entretien (nettoyage, déneige., herbe, végétation, etc.)	74,033.75		75,033.75		61,552.15	
6157.30101.00	Voyers des villages	2,500.00		4,500.00		1,612.80	
6157.30531.00	Ass. accident	33.75		33.75			
6157.31011.00	Sel à dégeler	7,000.00		7,000.00		10,940.40	
6157.31111.00	Machine et matériel d'exploitation	1,000.00		1,000.00		953.15	
6157.31410.00	Déneigement	55,000.00		60,000.00		48,045.80	
6157.31410.01	Taille et élagage	1,500.00		1,500.00			
6157.31513.00	Machines d'exploitation du PA	7,000.00		1,000.00			
6158	Immeubles, locaux, install., équipements et biens mobiliers	6,700.00		5,700.00		7,066.95	
6158.31340.00	Assurance immobilière ECA	400.00		400.00		440.40	

Budget de fonctionnement par classification administrative

Compte	Libellé	2025		2024		Comptes	
		Budget Charges	2025 Produits	Budget Charges	2024 Produits	Charges	2023 Produits
6158.31349.00	Autres assurances choses	1,500.00		1,500.00		1,500.00	
6158.31440.00	Bâtiments et immeubles administratifs du PA					316.55	
6158.33004.00	Amortissements	4,800.00		3,800.00		4,810.00	
62	Transports publics	30,500.00		32,500.00		43,958.40	17,000.00
6223	Trafic régional et d'agglomération	30,500.00		32,500.00		43,958.40	17,000.00
6223.31440.00	Abris de bus					13,381.70	
6223.36110.40	Canton (Contributions au transports)	30,000.00		30,000.00		30,130.45	
6223.36350.00	Noctambus	500.00		2,500.00		446.25	
6223.42606.00	Remboursement et participation de tiers						17,000.00

Budget de fonctionnement par classification administrative

Compte	Libellé	2025		2024		2023	
		Budget Charges	Produits	Budget Charges	Produits	Comptes Charges	Produits
7	PROTECTION DE L'ENVIRONNEMENT - AMENAGEMENT DU TI	1,099,670.99	991,725.00	1,013,530.56	936,895.00	637,656.00	716,000.28
			107,945.99		76,635.56	78,344.28	
71	Approvisionnement en eau	438,400.00	439,935.00	436,100.00	437,535.00	254,859.75	329,205.70
710	Approvisionnement en eau	438,400.00	439,935.00	436,100.00	437,535.00	254,859.75	329,205.70
7100	Administration	438,400.00	439,935.00	436,100.00	437,535.00	254,859.75	329,205.70
	Jetons de présence	1,500.00		1,500.00		50.00	
	Personnel d'exploitation	1,000.00		1,000.00		562.50	
	Assurances accidents AAP / AANP					6.35	
	Machines	500.00		500.00		45.00	
	Achat d'eau au SIDP	6,000.00		7,000.00		5,159.20	
	Electricité du PA	45,000.00		45,000.00		45,632.60	
	Prestation de tiers (analyses)	7,000.00		7,000.00		7,353.00	
	Frais de téléphone et internet	1,500.00		1,500.00		1,304.05	
	Autres prestations de services					4,534.00	
	Fontainier communal	49,000.00		49,000.00		49,000.00	
	ECA-Jura	2,500.00		2,500.00		2,730.30	
	Autres assurances choses	2,400.00		2,400.00		2,350.00	
	Entretien accès à des installations d'eau potable					200.00	
	Entretien du réseau d'eau	73,000.00		69,000.00		57,719.35	
	Entretiens des bâtiments	10,000.00		5,000.00			
	Installations des bâtiments et immeubles d'exploit. du PA	10,400.00		20,000.00		12,128.95	
	Redevance RCJU	10,000.00		10,000.00		9,960.00	
	Amortissements planifiés - installations eau potable	39,900.00		41,000.00		35,824.45	
	Amortissement	1,000.00				1,000.00	
	Intérêts passifs	20,700.00		15,500.00		14,300.00	
	Attribution financement spécial - maintien de la valeur MV	152,000.00		152,000.00			
	Personnel d'administration	4,350.00		5,500.00		4,350.00	
	Personnel d'exploitation	650.00		700.00		650.00	
	Taxe unique de raccordement		25,000.00		25,000.00		
	Taxes de base - Fourniture d'eau		140,085.00		140,085.00		
	Taxe de consommation - Fourniture d'eau au m3		211,650.00		211,650.00		
	Taxes de locations des compteurs						100,582.30
							210,308.95
							12,914.45

Budget de fonctionnement par classification administrative

Compte	Libellé	Budget Charges	2025 Produits	Budget Charges	2024 Produits	Comptes Charges	2023 Produits
7100.42606.00	Remboursements et participations de tiers						400.00
7100.45103.00	Prélèvement financement spécial - maintien de la valeur MV		57,700.00		55,300.00		
7100.45109.30	Prélèvement taxe de séjour		5,500.00		5,500.00		5,000.00
72	Assainissement des eaux	338,775.45	299,580.00	344,781.05	303,880.00	179,567.35	182,194.55
720	Assainissement des eaux	338,775.45	299,580.00	344,781.05	303,880.00	179,567.35	182,194.55
7205	Station d'épuration communale	338,775.45	299,580.00	344,781.05	303,880.00	179,567.35	182,194.55
7205.30002.00	Jetons de présence	3,500.00		3,500.00		399.75	
7205.30101.00	Personnel d'exploitation	33.95		39.55		3,592.65	
7205.30531.00	Assurances AAP - AANP	1,000.00		1,000.00		65.50	
7205.31011.00	Matériel et fournitures d'exploit. pour l'entretien courant	23,000.00		25,000.00		565.95	
7205.31204.00	Electricité du PA	7,500.00		7,500.00		24,907.45	
7205.31300.00	Prestation de tiers (analyse)	600.00		600.00		7,855.40	
7205.31301.00	Frais de téléphone et internet	21,737.50		21,737.50		584.70	
7205.31309.00	Elimination des boues	3,000.00		3,000.00		28,412.25	
7205.31340.00	ECA-Jura	3,500.00		3,500.00		3,141.40	
7205.31349.00	Autres assurances choses	30,000.00		30,000.00		3,350.00	
7205.31433.00	Entretien des réseaux d'eaux usées	500.00		500.00		22,865.20	
7205.31440.00	Entretien des bâtiments	21,000.00		21,000.00		841.50	
7205.31445.00	Entretien des stations d'épuration	17,700.00		25,200.00		34,787.30	
7205.31703.00	Déplacements véhicules privés	8,500.00		8,000.00		30.30	
7205.33003.00	Amortissement	170,000.00		170,000.00		12,900.00	
7205.34090.00	Intérêts passifs	950.00		2,550.00		8,100.00	
7205.35102.00	Attrib. financ. spécial - maintien valeur MV - eaux usées	19,450.00		14,850.00		950.00	
7205.36121.00	Personnel d'administration	6,804.00		6,804.00		19,450.00	
7205.36121.01	Personnel d'exploitation					6,768.00	
7205.36990.50	Taxe sur les micropolluants à la Confédération						
7205.42400.00	Taxes uniques de raccordement		25,000.00		25,000.00		16,800.00
7205.42401.00	Taxes de base - Elimination des eaux		92,405.00		92,405.00		51,164.15
7205.42402.00	Taxes de consommation -Elimination des eaux au m3		124,575.00		124,575.00		98,830.05
7205.42405.00	Taxe de base, HZ		25,400.00		25,400.00		
7205.43099.00	Autres revenus divers d'exploitation						111.00
7205.44702.00	Loyer Triage forestier		6,000.00		6,000.00		6,000.00
7205.45102.00	Prélèv. financ. spécial - maintien valeur MV eaux usées		26,200.00		30,500.00		
7205.46990.50	Taxe sur les micropolluants à la Confédération						9,289.35

Budget de fonctionnement par classification administrative

Compte	Libellé	Budget Charges	2025 Produits	Budget Charges	2024 Produits	Comptes Charges	2023 Produits
73	Gestion des déchets	135,847.04	124,610.00	115,095.78	125,080.00	99,409.30	132,885.15
730	Déchets	135,847.04	124,610.00	115,095.78	125,080.00	99,409.30	132,885.15
7300	Administration	135,847.04	124,610.00	115,095.78	125,080.00	99,409.30	132,885.15
7300.30002.00	Jetons de présence	720.00		720.00		748.00	
7300.30101.00	Personnel d'exploitation	4,025.00		4,650.00		3,732.15	
7300.30531.00	Assurances accidents AAP / AANP	39.04		62.78		2.55	
7300.31309.00	Déchets divers	500.00		500.00		3,461.80	
7300.31309.01	Déchets urbains combustible - DUC	5,000.00		5,000.00		3,892.55	
7300.31309.02	Déchets encombrants combustible - DEC	27,352.00		27,352.00		29,359.10	
7300.31309.03	Déchets verts	11,985.00		11,985.00		4,459.80	
7300.31309.04	Papier-carton	11,100.00		11,100.00		12,315.05	
7300.31309.05	Verre	4,560.00		4,560.00		4,560.00	
7300.31309.06	Ferraille / fer blanc	4,480.00		4,480.00		2,040.00	
7300.31309.08	Huiles	1,000.00		2,000.00		895.05	
7300.31309.09	Déchets inertes	4,926.00		4,926.00		3,257.85	
7300.31309.10	Bois	3,360.00		3,360.00		2,856.00	
7300.31340.00	ECA-Jura					108.00	
7300.31349.00	Autres assurances choses	1,350.00		1,350.00		1,350.00	
7300.31430.00	Autres ouvrag. de génie civ. (Ent. éco points / déchetterie)	27,000.00		2,500.00		665.20	
7300.31810.00	Pertes sur débiteurs	1,500.00		1,500.00		769.85	
7300.33003.00	Amortissement	2,900.00		2,900.00		2,900.00	
7300.34090.00	Intérêts passifs	800.00		400.00		400.00	
7300.36013.00	Autres contributions (Taxe cantonale sur les déchets)	3,500.00		3,500.00		3,430.00	
7300.36121.00	Personnel d'administration	3,300.00		3,200.00		3,300.00	
7300.36121.01	Personnel d'exploitation	6,950.00		10,550.00		6,950.00	
7300.36121.50	Associations intercommunales du même canton - déchets carnés	9,500.00		8,500.00		7,952.20	
7300.42404.00	Taxe de base		110,000.00		110,000.00		113,169.95
7300.42508.06	Vente verre		7,990.00		8,460.00		7,466.60
7300.42508.07	Vente ferraille et fer blanc		1,120.00		1,120.00		863.80
7300.42606.00	Remboursements et participations de tiers						5,884.80
7300.45109.30	Prélèvement fonds taxe de séjour		5,500.00		5,500.00		5,500.00
74	Aménagements	42,000.00	42,000.00	57,580.00	46,100.00	46,055.00	47,264.88
741	Corrections de cours d'eau	42,000.00	42,000.00	57,580.00	46,100.00	46,055.00	47,264.88

Budget de fonctionnement par classification administrative

Compte	Libellé	Budget Charges	2025 Produits	Budget Charges	2024 Produits	Comptes Charges	2023 Produits
7410	Administration	42,000.00	42,000.00	57,580.00	46,100.00	46,055.00	47,264.88
7410.31424.00	Entretien rives	25,550.00		23,000.00		19,705.00	
7410.33209.00	Amortissement	2,450.00		20,830.00		20,550.00	
7410.34090.00	Intérêts	600.00		500.00		300.00	
7410.36121.01	Personnel d'exploitation - garde de Triage	13,400.00	38,000.00	13,250.00	36,600.00	5,500.00	37,682.45
7410.42400.10	Redevances d'utilisation des eaux de surface		4,000.00		9,500.00		9,582.43
7410.46310.00	Cantons						
76	Lutte contre la pollution de l'environnement	64,800.00	64,800.00			5,544.00	
769	Autre lutte contre la pollution de l'environnement	64,800.00	64,800.00			5,544.00	
7690	Administration					5,544.00	
7690.31320.00	Stratégie énergétique communale					5,544.00	
7696	Approvisionnement en électricité	64,800.00	64,800.00				
7696.36321.02	Subvention administration	1,800.00					
7696.36321.21	Subvention école	17,700.00					
7696.36321.61	Subvention éclairage public	45,300.00					
7696.46321.00	Redevance sur la consommation d'électricité		64,800.00				
77	Autres fonctions de la protection de l'environnement	47,848.50	20,800.00	46,073.73	24,300.00	38,320.60	24,450.00
771	Cimetières et crématoires	32,779.10	20,800.00	35,183.90	20,800.00	18,990.75	12,450.00
7710	Cimetières	32,779.10	20,800.00	35,183.90	20,800.00	18,990.75	12,450.00
7710.30101.00	Personnel d'exploitation	3,000.00		3,000.00		1,800.00	
7710.30531.00	Assurances AAP	29.10		33.90		6.80	
7710.31011.00	Matériel d'exploitation					82.60	
7710.31119.00	Autre bien et équipement d'exploitation	500.00		500.00			
7710.31430.00	Frais entretiens cimetières	14,500.00		12,500.00		2,191.35	
7710.31603.00	Location locaux + matériel					360.00	
7710.33003.00	Amortissement	5,600.00		5,600.00		5,600.00	
7710.34011.00	Intérêts passifs			900.00		800.00	
7710.36121.00	Personnel d'administration			1,400.00		900.00	
7710.36121.01	Personnel d'exploitation			11,250.00		7,250.00	
7710.39100.00	Personnel administratif	900.00					
7710.39101.00	Personnel d'exploitation	7,250.00					

Budget de fonctionnement par classification administrative

Compte	Libellé	Budget Charges	2025 Produits	Budget Charges	2024 Produits	Comptes Charges	2023 Produits
7710.39400.00	Intérêts des dettes	1,000.00					
7710.42403.00	Taxes pour dépôt d'urne funéraire		10,000.00		10,000.00		7,250.00
7710.42403.01	Taxes d'inhumation		2,000.00		2,000.00		2,400.00
7710.42403.02	Taxes pour renouvellement de concessions		8,800.00		8,800.00		2,800.00
779	Autres fonctions de protection de l'environnement	15,069.40		10,889.83	3,500.00	19,329.85	12,000.00
7794	Toilettes publiques	8,869.40		4,689.83	3,500.00	12,426.35	12,000.00
7794.30101.00	Personnel d'exploitation	2,000.00		1,500.00		1,987.90	
7794.30531.00	Assurances accidents AAP / AANIP	19.40		39.83		37.35	
7794.31011.00	Matériel et fournitures d'exploit. pour l'entretien courant	500.00		500.00		1,320.65	
7794.31440.00	Entretien WC publics					2,730.45	
7794.36121.01	Personnel d'exploitation					6,350.00	
7794.45109.30	Prélèvement Fonds taxe de séjour			2,650.00	3,500.00		12,000.00
7795	Toilettes pour chiens	6,200.00		6,200.00		6,903.50	
7795.30101.00	Voyers des villages	500.00		500.00		256.50	
7795.31011.00	Matériel d'exploitation	500.00		500.00		1,007.00	
7795.36013.00	Autres contributions (Part à la taxe des chiens)	3,000.00		3,000.00		3,440.00	
7795.36121.00	Personnel d'administration			1,200.00		1,200.00	
7795.36121.01	Personnel d'exploitation	1,200.00		1,000.00		1,000.00	
7795.39100.00	Personnel administratif	1,000.00					
7795.39101.00	Personnel d'exploitation						
79	Aménagement du territoire	32,000.00		13,900.00		13,900.00	
790	Aménagement du territoire	32,000.00		13,900.00		13,900.00	
7900	Administration	32,000.00		13,900.00		13,900.00	
7900.33209.00	Amortissements	32,000.00		13,900.00		13,900.00	

Budget de fonctionnement par classification administrative

Compte	Libellé	Budget Charges	2025 Produits	Budget Charges	2024 Produits	Comptes Charges	2023 Produits
8	ECONOMIE PUBLIQUE	806,203.20	767,504.00	689,521.00	691,265.00	615,829.32	566,453.55
			38,699.20	1,744.00			49,375.77
81	Agriculture	148,810.00	268,804.00	127,250.00	249,000.00	144,719.50	226,559.25
811	Administration, exécution et contrôle	66,300.00	161,000.00	64,300.00	154,000.00	71,689.05	155,231.45
8113	Agriculture	66,300.00	161,000.00	64,300.00	154,000.00	71,689.05	155,231.45
	Prestation de tiers					9,042.20	
	Assurance immobilière (ECA) du PA	1,000.00		1,000.00		1,198.90	
	Entretien pâturages et loges	5,000.00		5,000.00		8,350.35	
	Entretien rural la Vacherie					614.65	
	Amortissements bâtiments agricoles	3,200.00		1,200.00		1,200.00	
	Cantons (Economie rurale)	100.00		100.00		100.00	
	Contribution d'estivage redistribués	57,000.00		57,000.00		51,182.95	
	Taxe d'encrancement		14,000.00		11,000.00		13,930.00
	Terrains d'exploitation du PA		90,000.00		86,000.00		90,118.50
	Contribution d'estivage à redistribuer		57,000.00		57,000.00		51,182.95
812	Améliorations structurelles	82,510.00	107,804.00	62,950.00	95,000.00	73,030.45	71,327.80
8120	Chemins ruraux	82,510.00	107,804.00	62,950.00	95,000.00	73,030.45	71,327.80
	Voyers villageois	500.00		500.00		269.35	
	Matériel et fournitures d'exploit. pour l'entretien courant	2,000.00		2,000.00		2,447.45	
	Entretien routes et chemins ruraux du PA	46,460.00		27,500.00		44,603.75	
	Pertes sur débiteurs	350.00		350.00		409.90	
	Amortissement routes et voies de communication du PA	15,800.00		15,800.00		16,800.00	
	Amortissement			2,000.00			
	Intérêts passifs	17,400.00		14,800.00		8,500.00	
	Taxes des ouvrages collectifs agricoles et vicinaux		107,804.00		95,000.00		71,327.80
82	Sylviculture	470,088.20	485,700.00	396,856.00	368,950.00	290,860.87	259,155.30
820	Sylviculture	470,088.20	485,700.00	396,856.00	368,950.00	290,860.87	259,155.30
8200	Forêts	470,088.20	485,700.00	396,856.00	368,950.00	290,860.87	259,155.30
	Jetons de présence	540.00		1,080.00		533.00	

Budget de fonctionnement par classification administrative

Compte	Libellé	2025		2024		2023	
		Budget Charges	Produits	Budget Charges	Produits	Comptes Charges	Produits
8200.30101.00	Garde de triage	86,000.00		80,000.00		75,535.80	
8200.30501.00	Assurances AVS, AI et APG / AC	7,998.00		7,440.00		6,989.25	
8200.30521.00	LPP	6,600.00		6,000.00		5,902.20	
8200.30531.00	Assurance accidents AAP / AANP	834.20		856.00		67.60	
8200.30551.00	Assurance Indemnité journalière maladie	430.00		400.00		672.10	
8200.30591.00	Assurance complément LAA	86.00		80.00		78.10	
8200.30900.00	Frais de formation	500.00		500.00		120.00	
8200.31000.00	Matériel et fourniture de bureau	200.00				242.80	
8200.31011.00	Matériel et fourniture d'exploitation	1,000.00		500.00		1,060.65	
8200.31012.00	Essence et carburants	2,000.00		2,000.00		1,669.45	
8200.31100.00	Mobilier et appareil de bureau	500.00		500.00		2,546.70	
8200.31111.00	Achat de machines	1,000.00		500.00		178.27	
8200.31120.00	Vêtement du personnel	500.00		1,000.00		792.30	
8200.31130.00	Ordinateurs, écrans et accessoires informatiques	3,000.00		3,000.00		1,017.75	
8200.31300.00	Prestations de tiers et honoraires	500.00		500.00		339.50	
8200.31301.00	Frais de téléphone	600.00		600.00		648.35	
8200.31309.01	Abattage et façonnage	282,000.00		211,800.00		115,764.40	
8200.31309.03	Traitement du bois	600.00		500.00		600.00	
8200.31309.04	Soins culturaux	24,000.00		30,000.00		19,582.45	
8200.31309.05	Marteilage	1,500.00		1,500.00		1,604.05	
8200.31345.00	Assurances de véhicules	1,500.00		1,500.00		1,308.60	
8200.31371.00	Droits de circulation des véhicules	100.00		200.00		201.00	
8200.31412.00	Entretien routes et chemins forestiers	10,000.00				9,456.00	
8200.31450.00	Entretien des forêts			3,000.00			
8200.31513.00	Entretien machines	500.00		500.00			
8200.31517.00	Entretien des véhicules	2,000.00		2,000.00		1,669.20	
8200.31580.00	Entretien et maintenance informatique	500.00		500.00		1,217.00	
8200.31602.00	Loyer	6,000.00		6,000.00		6,000.00	
8200.31622.00	Leasing véhicule			6,100.00		6,018.60	
8200.35106.00	Financement aux fonds forestier	10,000.00		10,000.00		10,000.00	
8200.36121.00	Personnel d'administration			15,100.00		15,100.00	
8200.36349.00	Contributions associations					3,965.75	
8200.39100.00	Personnel d'exploitation	4,000.00		3,200.00			
8200.42506.00	Vente de bois, combustible et autres énergies	15,100.00					5,010.00
8200.42506.01	Vente de grumes						94,929.65

Budget de fonctionnement par classification administrative

Compte	Libellé	Budget Charges	2025 Produits	Budget Charges	2024 Produits	Comptes Charges	2023 Produits
8200.42506.02	Vente de bois d'industrie		372,000.00		256,650.00		23,541.20
8200.42506.03	Vente de bois de feu						1,908.35
8200.42606.00	Remboursement et participation de tiers						1,891.65
8200.46110.00	Subventions cantonales		37,500.00		37,500.00		37,584.00
8200.46121.01	Prestations aux FS		13,400.00		26,500.00		11,000.00
8200.46121.03	Contribution de Soubey		11,900.00		11,800.00		10,770.00
8200.46310.01	Subvention soins culturels		36,000.00		35,000.00		71,015.50
8200.46900.00	Rembt droits de douane		1,500.00		1,500.00		1,504.95
8200.49101.00	Prestations aux autres domaines		13,400.00				
84	Tourisme	186,325.00	12,000.00	165,415.00	73,315.00	180,228.95	80,739.00
840	Tourisme	186,325.00	12,000.00	165,415.00	73,315.00	180,228.95	80,739.00
8400	Tourisme	186,325.00	12,000.00	165,415.00	73,315.00	180,228.95	80,739.00
8400.30002.00	Jetons de présence	1,000.00		1,000.00		990.00	
8400.31011.00	Matériel et fourniture pour embellissement	6,000.00		6,000.00		5,900.45	
8400.31059.00	Autres ingrédients et aliments (trais apéritifs)					273.35	
8400.31191.00	Mobilier et matériel pour embellissement	2,000.00		2,000.00		395.25	
8400.31204.00	Electricité HUB vélos	800.00				142.00	
8400.31309.00	Autres prestations de services					85.10	
8400.31309.01	Gestion HUB vélos			3,600.00			
8400.33001.00	Amortissement	600.00		5,500.00			
8400.33006.00	Amortissement	6,150.00		6,150.00			
8400.35109.30	Alimentation Fonds de la taxe de séjour	110,500.00		102,000.00		112,673.80	
8400.36121.00	Personnel d'administration			2,500.00		6,400.00	
8400.36121.01	Personnel d'exploitation			21,840.00		38,890.00	
8400.36309.50	Association Parc Naturel Régional du Doubs (PNRD)	5,000.00		5,000.00		3,849.00	
8400.36319.00	Autres organisations cantonales (Jura Tourisme)	9,000.00		7,800.00		8,925.00	
8400.36369.00	Autres organisations privées à but non lucratif (autres)	2,025.00		2,025.00		1,705.00	
8400.39100.00	Personnel d'exploitation	6,400.00					
8400.39101.00	Personnel d'exploitation	36,850.00					
8400.40391.00	Rétrocession des taxes de séjour		12,000.00		12,000.00		13,699.00
8400.44303.00	Location local vélos HUB mobilité						40.00
8400.45109.30	Retrait du Fonds de la taxe de séjour				61,315.00		67,000.00
871	Bornes de recharge	980.00	1,000.00				

Budget de fonctionnement par classification administrative

Compte	Libellé	Budget Charges	2025 Produits	Budget Charges	2024 Produits	Comptes Charges	2023 Produits
8717	Bornes de recharge	980.00	1,000.00				
8717.31204.00	Bornes de recharge, achat électricité	500.00					
8717.31339.00	Licences et abonnement	480.00					
8717.42506.00	Bornes de recharge, revente électricité		1,000.00				

Budget de fonctionnement par classification administrative

Compte	Libellé	Budget Charges	2025 Produits	Budget Charges	2024 Produits	Comptes Charges	2023 Produits
9	FINANCES - IMPÔTS	434,242.57	4,377,290.49	408,783.32	4,128,409.46	536,319.64	4,032,180.24
		3,943,047.92		3,719,626.14		3,495,860.60	
91	Impôts	52,000.00	3,078,350.00	51,500.00	3,034,850.00	47,960.09	3,079,557.14
910	Impôts	52,000.00	3,078,350.00	51,500.00	3,034,850.00	47,960.09	3,079,557.14
9100	Impôts directs des personnes physiques (PPH)	51,000.00	2,417,000.00	50,500.00	2,395,000.00	45,122.30	2,388,833.80
	Prestations de tiers (émoluments partagés)	1,000.00		500.00		1,350.95	
	Créances fiscales (éliminations)	50,000.00		50,000.00		43,771.35	
	Impôts sur le revenu des PPH		1,995,000.00		1,940,000.00		1,945,362.80
	Répart. fisc. - Impôt s/revenu des PPH non dom. dans commu.				40,000.00		
	Répart. fiscales-impôt sur revenu PPH domic. dans com.(dim.)		-25,000.00				-34,585.40
	Var. des années anté. - des impôts sur le revenu des PPH		95,000.00		60,000.00		95,934.80
	Variations années antéri.- impôts sur revenu des PPH (dim.)						-528.25
	Encaissements de créances fiscales amorties - Impôts des PPH						5,739.00
	Autres impôts sur le revenu des PPH						-736.40
	Impôts sur la fortune des PPH		142,000.00		145,000.00		140,049.85
	Répart. fiscales - Impôt sur fortune des PPH domic.dans com.						-2,183.05
	Var. des années anté. - des impôts sur la fortune des PPH		10,000.00		20,000.00		5,068.30
	Variations années antéri.- impôts sur fortune des PPH (dim.)						-10,146.90
	Impôts à la source des PPH		30,000.00		20,000.00		31,589.05
	Impôts à la source des frontaliers (PPH)		170,000.00		170,000.00		213,270.00
9101	Impôts directs des personnes morales (PM)	166,000.00	166,000.00		165,000.00	2,000.44	176,490.75
	Créances fiscales (éliminations)					2,000.44	
	Impôts sur le bénéfice des PM		20,000.00		115,000.00		19,061.70
	Répart. fisc. - Impôts s/bénéf. des PM non dom. dans commu.		90,000.00				119,590.65
	Var. des années anté. - impôts sur le bénéfice des PM		15,000.00		20,000.00		
	Variations années antéri.- impôts sur bénéfice des PM (dim.)						-4,362.05
	Impôts sur le capital des PM		11,000.00		10,000.00		11,262.20
	Répart. fisc. - Impôts s/cap. des PM non dom. dans la commu.		15,000.00				29,649.20
	Var. des années anté. - impôts sur le cap. des PM		15,000.00		20,000.00		1,083.80
	Variations années antéri. - impôts sur capital des PM (dim.)						205.25
9102	Autres Impôts directs	1,000.00	495,350.00	1,000.00	474,850.00	837.35	514,232.59

Budget de fonctionnement par classification administrative

Compte	Libellé	Budget Charges	2025 Produits	Budget Charges	2024 Produits	Comptes Charges	2023 Produits
9102.31300.00	Prestations de tiers (VO)	1,000.00		1,000.00		837.35	
9102.40210.00	Taxes immobilières		236,000.00		234,000.00		234,946.70
9102.40220.00	Impôts sur les gains immobiliers		50,000.00		50,000.00		45,204.60
9102.40221.00	Impôts sur les gains en capital		100,000.00		90,000.00		114,778.24
9102.40240.00	Impôts sur les successions et les donations		10,850.00		10,850.00		9,528.25
9102.40330.00	Taxes sur les chiens		98,500.00		90,000.00		10,800.00
9102.40391.00	Taxes de séjour						98,974.80
92	Conventions fiscales		3,500.00		3,500.00		
920	Conventions fiscales		3,500.00		3,500.00		
9201	Confédération		3,500.00		3,500.00		
9201.46000.00	Rétrocession IFD		3,500.00		3,500.00		
9300	Péréquation financière - Cantons et concordats		727,000.00		533,000.00		480,598.00
9300.46227.00	Encaissement de la péréquation financière directe		727,000.00		533,000.00		480,598.00
96	Administration de la fortune et de la dette	333,812.00	517,508.00	313,814.10	468,108.00	258,486.04	469,719.25
961	Intérêts	77,000.00	88,400.00	45,100.00	37,000.00	24,035.81	36,630.95
9610	Intérêts actifs		39,000.00		37,000.00		36,630.95
9610.44000.00	Revenu des comptes-courants et financement spéciaux		500.00		500.00		42.33
9610.44010.00	Int. des créances résult. de livr. et prest. envers tiers		1,500.00		1,500.00		-372.15
9610.44011.00	Intérêts sur créances fiscales		37,000.00		35,000.00		36,960.77
9611	Intérêts passifs	77,000.00	49,400.00	45,100.00		24,035.81	
9611.34011.00	Intérêts sur dettes (moyen et long terme)	125,000.00		136,000.00		89,935.81	
9611.34011.99	Imputations intérêts passifs			-51,700.00		-34,300.00	
9611.34090.99	Imputations intérêts passifs FS	-48,000.00		-39,200.00		-31,600.00	
9611.49400.00	Imputations internes		49,400.00				
963	Biens immobiliers et mobiliers du patrimoine financier (PF)	253,812.00	417,300.00	265,714.10	419,300.00	231,103.80	420,920.55
9630	Biens immobiliers corporels du PF	253,812.00	417,300.00	265,714.10	419,300.00	231,103.80	420,920.55
9630.30101.00	Personnel d'exploitation	10,000.00		10,000.00		12,557.60	
9630.30501.00	Assurances AVS, AI, et APG - personnel d'exploitation			530.10		1,109.80	
9630.30521.00	Caisse de pension	400.00		950.00		800.40	
9630.30531.00	Assurances accidents AAP / AANP	98.00		170.00		211.60	

Budget de fonctionnement par classification administrative

Compte	Libellé	Budget Charges	2025 Produits	Budget Charges	2024 Produits	Comptes Charges	2023 Produits
9630.30591.00	AAP / AANP complémentaire	4.00		4.00		9.95	
9630.31011.00	Matériel et fourn. d'exploit. pour l'entretien courant					29.10	
9630.31320.00	Honoraires	2,000.00				2,175.55	
9630.31340.00	Assurances ECA	16,500.00		15,500.00		16,394.00	
9630.34011.00	Intérêts sur dettes (moyen et long terme)			30,800.00		22,500.00	
9630.34314.00	Entretien bâtiments et immeubles du PF	100,000.00		103,200.00		88,847.50	
9630.34390.00	Matériel de chauffage et combustibles du PF	15,000.00		15,000.00		8,714.80	
9630.34391.00	Assainissement des eaux (eaux usées et pluviales) du PF	3,500.00		3,500.00		2,731.90	
9630.34392.00	Approvisionnement en eau du PF	4,000.00		4,000.00		3,535.65	
9630.34394.00	Electricité du PF	8,500.00		7,000.00		8,734.10	
9630.34395.00	Chauffage à distance du PF	49,810.00		49,810.00		47,601.85	
9630.34396.00	Primes d'assurances du PF	4,000.00		4,000.00		3,850.00	
9630.36121.01	Personnel d'exploitation	11,300.00		21,250.00		11,300.00	
9630.39101.00	Personnel d'exploitation	28,700.00					
9630.39400.00	Intérêts						
9630.41209.01	Autres concessions - "BKW et ou Swissgrid"		1,200.00				306.00
9630.42606.00	Remboursements et participations de tiers						1,900.65
9630.44110.00	Vente de terrains		412,000.00		417,000.00		2,840.00
9630.44302.00	Bâtiments, locaux et équipements du PF		4,100.00		2,300.00		410,853.90
9630.44322.00	Locations de salles						5,020.00
969	Autres biens du patrimoine financier (PF)	3,000.00	11,808.00	3,000.00	11,808.00	3,346.43	12,167.75
9690	Placements financiers du PF	3,000.00	11,808.00	3,000.00	11,808.00	3,346.43	12,167.75
9690.31303.00	Frais de banque						
9690.44200.30	Dividendes sur titres du PF	3,000.00	11,808.00	3,000.00	11,808.00	3,346.43	12,167.75
97	Redistributions		500.00		500.00		603.20
971	Redistributions		500.00		500.00		603.20
9710	Redistributions liées à la taxe sur le CO2		500.00		500.00		603.20
9710.46990.25	Taxe sur le CO2 à la Confédération		500.00		500.00		603.20
999	Ciôture	48,430.57	50,432.49	43,469.22	88,451.46	229,873.51	1,702.65
9990	Compte général	21,601.57		36,070.41	36,070.41	3,214.63	
9990.90000.00	Compte général	21,601.57				3,214.63	
9990.90010.00	Compte général						

Budget de fonctionnement par classification administrative

Compte	Libellé	Budget Charges	2025 Produits	Budget Charges	2024 Produits	Comptes Charges	2023 Produits
9991	Financements spéciaux et fonds du capital propre	26,829.00	50,432.49	43,469.22	52,381.05	226,656.88	1,702.65
9991.38940.00	Attribution à la réserve de politique budgétaire					115,000.00	
9991.90100.20	Assainissement des eaux					2,627.20	
9991.90100.30	Approvisionnement en eau	1,535.00		1,435.00		74,345.95	
9991.90100.40	Déchets			9,984.22		33,475.85	
9991.90100.92	Taxe des eaux de surface (dignes)					1,209.88	
9991.90100.94	Taxe des ouvrages collectifs (AF)	25,294.00		32,050.00			
9991.90110.20	Assainissement des eaux		39,195.45		40,901.05		
9991.90110.40	Déchets		11,237.04				
9991.90110.92	Taxe des eaux de surface				11,480.00		
9991.90110.94	Taxe des ouvrages collectifs						1,702.65

Budget de fonctionnement par classification administrative

Compte	Libellé	2025		2024		2023	
		Budget Charges	Produits	Budget Charges	Produits	Comptes Charges	Produits
		7,208,848.49	7,208,848.49	7,359,868.46	7,359,868.46	6,894,605.93	6,894,605.93
		7,208,848.49	7,208,848.49	7,359,868.46	7,359,868.46	6,894,605.93	6,894,605.93

Compte des investissements

Aperçu du compte des investissements selon les groupes de matières

DEPENSES		Budget 2025		Budget 2024		Comptes 2023	
		Dépenses	Recettes	Dépenses	Recettes	Dépenses	Recettes
50	Immobilisations corporelles	2 258 000.00	-	1 763 000.00	-	667 772.90	-
51	Investissements pour le compte de tiers	-	-	-	-	-	-
52	Immobilisations incorporelles	181 000.00	-	350 000.00	-	213 420.80	-
54	Prêts	-	-	-	-	-	-
55	Participations et capital social	-	-	-	-	-	-
56	Propres subventions d'investissements	-	-	-	-	-	-
57	Subventions des investissements à redist.	-	-	-	-	-	-
58	Investissements extraordinaires	-	-	-	-	-	-
5	Total dépenses	2 439 000.00	-	2 113 000.00	-	881 193.70	-

RECETTES		Budget 2025		Budget 2024		Comptes 2023	
		Dépenses	Recettes	Dépenses	Recettes	Dépenses	Recettes
60	Transferts d'immobilisations corporelles	-	-	-	-	-	-
61	Remboursement de tiers	-	-	-	-	-	66 268.90
62	Transferts d'immobilisations incorporelles	-	-	-	-	-	-
63	Subventions d'investissements acquises	-	1 031 700.00	-	1 044 000.00	-	1 136 467.15
64	Remboursement de prêts	-	-	-	-	-	-
65	Report de participations	-	-	-	-	-	-
66	Remboursement de propres subventions	-	-	-	-	-	-
67	Subventions d'investissement à redistr.	-	-	-	-	-	-
68	Recettes d'investissements extra.	-	-	-	-	-	-
6	Total recettes	-	1 031 700.00	-	1 044 000.00	-	1 202 736.05

CLÔTURE		Budget 2025		Budget 2024		Comptes 2023	
		Dépenses	Recettes	Dépenses	Recettes	Dépenses	Recettes
590	Report au bilan des recettes	1 031 700.00	-	73 000.00	-	806 324.35	-
690	Report au bilan des recettes	-	2 439 000.00	-	1 142 000.00	-	484 782.00

Commentaires :

L'investissement net 2025 se monte à fr. 1'407'000.--. Les dons éventuels ne sont pas pris en compte au stade du budget.

Synthèse des investissements bruts relatifs au plan financier 2024 – 2028
(uniquement projets décidés)

N°	Investissements	2024	2025	2026	2027	2028
1.	CF budget d'investissement 2025					
2.						
3.						
4.						
5.						
6.						
7.						
8.						
9.						
10.						
11.						
12.						
13.						
14.						
15.						
16.						
17.						
18.						
	Total					

Compte de résultats

Aperçu du compte d'investissements selon les fonctions

Compte des investissements	Budget 2025		Budget 2024		Exercice 2023	
	Dépenses	Recettes	Dépenses	Recettes	Dépenses	Recettes
0 Administration générale						
Recettes/Dépenses nettes						
1 Ordre et sécurité publics, défense					105 607.20	
Recettes/Dépenses nettes						105 607.20
2 Formation	150 000.00		250 000.00	82 000.00	418.50	
Recettes/Dépenses nettes		150 000.00		168 000.00		418.50
3 Culture, sports et loisirs, Eglises			160 000.00	40 000.00	29 291.70	
Recettes/Dépenses nettes				120 000.00		29 291.70
4 Santé						
Recettes/Dépenses nettes						
5 Sécurité sociale					12 513.90	
Recettes/Dépenses nettes						12 513.90
6 Transports et télécommunications	400 000.00	142 000.00	575 000.00	264 000.00	245 337.20	
Recettes/Dépenses nettes		258 000.00		311 000.00		598 000
7 Protection de l'environnement et aménagement du territoire	589 000.00	6 700.00	178 000.00	28 000.00	146 898.95	
Recettes/Dépenses nettes		582 300.00		150 000.00		146 898.95
8 Économie publique	1 300 000.00	883 000.00	950 000.00	630 000.00	201 121.65	-52.20
Recettes/Dépenses nettes		417 000.00		320 000.00		201 173.85
9 Finances et impôts						
Recettes/Dépenses nettes						
TOTAL	2 439 000.00	1 031 700.00	2 113 000.00	1 044 000.00	741 189.10	-52.50
Excédent de dépenses		1 407 300.00		1 069 000.00		741 241.60
Excédent de recettes						

Budget d'investissement par classification administrative

Compte	Libellé	2025		2024		2023	
		Budget Charges	Produits	Budget Charges	Produits	Comptes Charges	Produits

0 ADMINISTRATION GENERALE

Budget d'investissement par classification administrative

Compte	Libellé	Budget 2025		Budget 2024		Comptes 2023	
		Charges	Produits	Charges	Produits	Charges	Produits
1	ORDRE ET SECURITE PUBLICS - DEFENSE					105,607.20	75,500.00
15	Service d'incendie et de secours (SIS)					30,107.20	75,500.00
150	Service d'incendie et de secours (SIS)					105,607.20	75,500.00
1502	Service d'incendie et de secours (SIS)					105,607.20	75,500.00
1502.50605.50	Nouveau véhicule SIS					105,607.20	
1502.63101.00	Subventions ECA						50,000.00
1502.63709.00	Dons nouveau véhicule SIS						25,500.00

Budget d'investissement par classification administrative

Compte	Libellé	2025		2024		2023	
		Budget Charges	Produits	Budget Charges	Produits	Comptes Charges	Produits
2	FORMATION	150,000.00		250,000.00	82,000.00	1,402.75	
			150,000.00		168,000.00		1,402.75
21	Scolarité obligatoire	150,000.00		250,000.00	82,000.00	1,402.75	
212	Degré primaire	150,000.00		250,000.00	82,000.00	1,402.75	
2128	Immeubles, locaux, install., équipement et biens mobiliers	150,000.00		250,000.00	82,000.00	1,402.75	
2128.50400.50	Rénovation bâtiment scolaire	150,000.00		250,000.00	82,000.00	1,402.75	
2128.63100.50	Subvention rénovation école				82,000.00		

Budget d'investissement par classification administrative

Compte	Libellé	Budget Charges	2025 Produits	Budget Charges	2024 Produits	Comptes Charges	2023 Produits
3	CULTURE - SPORTS - LOISIRS - EGLISES	160,000.00		160,000.00	40,000.00	31,661.10	31,661.10
34	Sports et loisirs	160,000.00		160,000.00	40,000.00	31,661.10	31,661.10
341	Sports					29,291.70	
3419	Autres fonctions des sports					29,291.70	
3419.50605.00	Robot tondeuse de fauche					29,291.70	
342	Loisirs	160,000.00		160,000.00	40,000.00	2,369.40	
3422	Parc, places de jeux et de divertissements	160,000.00		160,000.00	40,000.00	2,369.40	
3422.50018.00	Place de jeux Saint-Ursanne					2,369.40	
3422.63609.00	Place de jeux St-Ursanne, dons	160,000.00		160,000.00	40,000.00		

Budget d'investissement par classification administrative

Compte	Libellé	Budget Charges	2025 Produits	Budget Charges	2024 Produits	Comptes Charges	2023 Produits
5	PREVOYANCE SOCIALE					40,000.00	40,000.00
54	Famille et jeunesse					40,000.00	40,000.00
545	Prestations aux familles					40,000.00	40,000.00
5455	Crèches et garderies					40,000.00	40,000.00
5455.63609.00	Mobilier crèche, dons					40,000.00	40,000.00

Budget d'investissement par classification administrative

Compte	Libellé	Budget Charges	2025 Produits	Budget Charges	2024 Produits	Comptes Charges	2023 Produits
6	TRAFIC - TRANSPORTS - TELECOMMUNICATIONS						
		400,000.00	142,000.00	575,000.00	264,000.00	313,504.65	725,889.40
			258,000.00		311,000.00	412,384.75	
61	Circulation routière	400,000.00	142,000.00	575,000.00	264,000.00	313,504.65	725,889.40
615	Routes communales	400,000.00	142,000.00	575,000.00	264,000.00	313,504.65	725,889.40
6150	Routes et chemins communaux	330,000.00	142,000.00	515,000.00	264,000.00	190,914.60	724,889.40
	Infrastructures vieille ville St-Ursanne					75,636.60	
	Rte de Tariche	250,000.00		410,000.00		14,258.05	
	Infrastructures communales Ravines			25,000.00		101,019.95	
	Infrastructures chemin des Vignes						
	Infrastructures Clos Ste-Catherine	55,000.00					
	Véhicule service technique	25,000.00		80,000.00			
	Vieille ville, travaux divers privés						66,321.40
	Infrastructures vieille ville, subv. CH						373,683.00
	Infrastructures vieille ville, subv. RCJU						4,000.00
	Infrastructures vieille ville, subv. RCA-Jura		142,000.00		214,000.00		
	Rte de Tariche, subventions RCJU						
	Infrastructures vieille ville, subv. ECA-Jura						78,635.00
	Ravines, contribution de privés						2,000.00
	Infrastructures vieille ville, dons				50,000.00		200,250.00
6156	Signalisation et éclairage public	70,000.00		60,000.00		106,165.80	1,000.00
	Nouvel éclairage public					73,256.80	
	Ravines, éclairage public	70,000.00		60,000.00		32,909.00	
	Contributions de privés						1,000.00
6158	Immeubles, locaux, install., équipements et biens mobiliers					16,424.25	
	Couvert pour voirie à la Step					16,424.25	

Budget d'investissement par classification administrative

Compte	Libellé	Budget Charges	2025 Produits	Budget Charges	2024 Produits	Comptes Charges	2023 Produits
7	PROTECTION DE L'ENVIRONNEMENT - AMENAGEMENT DU TI	589,000.00	6,700.00	178,000.00	28,000.00	150,096.35	43,536.25
71	Approvisionnement en eau	433,000.00	582,300.00	33,000.00	150,000.00	120,317.65	106,560.10
710	Approvisionnement en eau	433,000.00	6,700.00	33,000.00	23,000.00	120,317.65	30,469.00
7100	Administration	433,000.00	6,700.00	33,000.00	23,000.00	120,317.65	30,469.00
7100.50303.07	Infrastructures communales Ravines, eau					120,317.65	
7100.50303.08	Réservoir Seleute			33,000.00			
7100.50303.09	Infrastructures chemin des Vignes, eau	140,000.00					
7100.50403.51	Réservoir Seleute	33,000.00					
7100.50403.52	STAP Champs-Fallat, installations SEC	260,000.00					
7100.63100.00	Automatisation des réseaux d'eau, subv. RCJU						8,469.00
7100.63100.01	Plan général d'alimentation en eau potable, subv. RCJU						22,000.00
7100.63100.07	Ravines, subventions eau potable				23,000.00		
7100.63101.10	Subventions ECA, Chemin des Vignes		6,700.00				
72	Assainissement des eaux usées	75,000.00		95,000.00	5,000.00	9,101.05	
720	Assainissement des eaux	75,000.00		95,000.00	5,000.00	9,101.05	
7205	Station d'épuration communale	75,000.00		95,000.00	5,000.00	9,101.05	
7205.50302.07	Infrastructures communales Ravines, épuration					8,601.05	
7205.50302.09	Infrastructures chemin des Vignes, épuration						
7205.50403.00	Bâtiment STEP Saint-Ursanne	75,000.00					
7205.63400.00	Subventions panneaux solaires			95,000.00	5,000.00	500.00	
74	Aménagements						
741	Corrections de cours d'eau					11,891.95	13,067.25
7410	Administration					11,891.95	13,067.25
7410.52904.00	Plan de gestion des eaux de surface					11,891.95	13,067.25
7410.63100.00	Plan de gestion des eaux de surface, subv. RCJU					11,891.95	13,067.25
79	Aménagement du territoire	81,000.00		50,000.00		8,785.70	13,067.25
790	Aménagement du territoire	81,000.00		50,000.00		8,785.70	13,067.25

Budget d'investissement par classification administrative

Compte	Libellé	Budget Charges	2025 Produits	Budget Charges	2024 Produits	Comptes Charges	2023 Produits
7900	Administration	81,000.00		50,000.00		8,785.70	
7900.52905.01	Nouveau PAL	81,000.00		50,000.00		8,785.70	

Budget d'investissement par classification administrative

Compte	Libellé	Budget Charges	2025 Produits	Budget Charges	2024 Produits	Comptes Charges	2023 Produits
8	ECONOMIE PUBLIQUE	1,300,000.00	883,000.00	950,000.00	630,000.00	278,921.65	317,810.40
81	Agriculture	1,200,000.00	417,000.00	320,000.00	38,888.75	86,178.50	46,949.50
812	Améliorations structurelles	1,200,000.00	792,000.00	650,000.00	420,000.00	86,178.50	46,949.50
8120	Chemins ruraux	1,200,000.00	792,000.00	650,000.00	420,000.00	86,178.50	46,949.50
8120.50101.04	Pont de Ravines					68,752.00	
8120.50101.05	Chemins ruraux 2023					17,426.50	
8120.50400.50	A reprendre			600,000.00			
8120.61101.02	5 chemins ruraux et eau potable, part des privés			50,000.00			
8120.63000.04	Pont de Ravines, subv. CH						
8120.63000.05	REP 2023, subvention CH		432,000.00		220,000.00		
8120.63100.04	Pont de Ravines, subv. JU						
8120.63100.05	REP 2023, subvention RCJU		360,000.00		200,000.00		
8120.63101.02	5 chemins et eau potable, subv. ECA						
84	Tourisme	100,000.00	91,000.00	300,000.00	210,000.00	192,743.15	270,860.90
840	Tourisme	100,000.00	91,000.00	300,000.00	210,000.00	192,743.15	270,860.90
8400	Tourisme	100,000.00	91,000.00	300,000.00	210,000.00	192,743.15	270,860.90
8400.52909.50	Stratégie touristique 2030						
8400.63100.00	stratégie touristique 2030, subventions						
8400.63709.00	Stratégie touristique, dons		91,000.00	300,000.00	210,000.00	192,743.15	169,860.90
							101,000.00

Budget d'investissement par classification administrative

Compte	Libellé	Budget Charges	2025 Produits	Budget Charges	2024 Produits	Comptes Charges	2023 Produits
9	FINANCES - IMPÔTS	1,031,700.00	2,439,000.00	73,000.00	1,142,000.00	806,324.35	484,782.00
		1,407,300.00		1,069,000.00			321,542.35
99	Postes non répartis	1,031,700.00	2,439,000.00	73,000.00	1,142,000.00	806,324.35	484,782.00
999	Clôture	1,031,700.00	2,439,000.00	73,000.00	1,142,000.00	806,324.35	484,782.00
9990	Compte général	1,031,700.00	2,439,000.00	73,000.00	1,142,000.00	806,324.35	484,782.00
9990.59001.00	Report au Bilan - routes	934,000.00		50,000.00		407,412.98	
9990.59003.20	Report au Bilan - épuration					102,166.19	
9990.59003.30	Report au Bilan - Eau potable	6,700.00		23,000.00		155,452.13	
9990.59006.00	Report au Bilan - bien mobilier					40,000.00	
9990.59029.00	Report au Bilan- aménagement du territoire	91,000.00				79,293.05	
9990.59029.30	Report au Bilan, eau potable (étude et plans)					22,000.00	
9990.69000.50	Report au Bilan - terrains bâtis						2,369.40
9990.69001.00	Report au Bilan - routes		1,600,000.00		461,000.00		266,982.30
9990.69003.00	Report au Bilan - Autres travaux de génie-civil				120,000.00		
9990.69003.20	Report au Bilan - assainissement des eaux		75,000.00		90,000.00		8,601.05
9990.69003.30	Report au Bilan - eau potable		433,000.00		33,000.00		120,317.65
9990.69004.00	Report au Bilan - bâtiments		150,000.00		218,000.00		18,327.00
9990.69006.00	Report au Bilan, bien mobilier				80,000.00		59,398.90
9990.69029.00	Report au Bilan - aménagement du territoire		181,000.00		140,000.00		8,785.70

Budget d'investissement par classification administrative

Compte	Libellé	2025		2024		2023	
		Budget Charges	Produits	Budget Charges	Produits	Comptes Charges	Produits

3,470,700.00	3,470,700.00	2,186,000.00	2,186,000.00	1,687,518.05	1,687,518.05
--------------	--------------	--------------	--------------	--------------	--------------

3,470,700.00	3,470,700.00	2,186,000.00	2,186,000.00	1,687,518.05	1,687,518.05
--------------	--------------	--------------	--------------	--------------	--------------

Annexes au budget annuel

Annexes A) et B) au budget annuel

A) Règles régissant la présentation des comptes

Lettre a) uniquement lors de la présentation des comptes annuels

B) Les raisons qui motivent d'éventuelles dérogations aux recommandations du modèle comptable harmonisé 2 (MCH2)


Les dérogations au MCH2 qui résultent de la législation cantonale sur les communes sont énumérées ci-dessous :

- Concernant la recommandation N° 4, les amortissements supplémentaires ne sont pas autorisés contrairement à ladite recommandation qui prévoit une comptabilisation dans les charges extraordinaires.
- Concernant la recommandation N° 4 et la directive N° 1 du Délégué aux affaires communales, les investissements consentis avant la mise en œuvre du MCH2, soit avant le 1^{er} janvier 2020 sont amortis selon les dispositions du décret concernant l'administration financière des communes du 21 mai 1987 et selon les décisions d'approbation du Délégué aux affaires communales ainsi que du plan financier communal.
- Concernant la recommandation N° 6, le patrimoine administratif ne sera pas réévalué lors de la mise en œuvre du MCH2.
- Concernant la recommandation N° 8 et la directive N° 2 du délégué aux affaires communales, les préfinancements du patrimoine administratif peuvent exceptionnellement être autorisés pour un investissement conséquent devenu indispensable à la collectivité publique. Cette opération nécessite l'approbation du Délégué aux affaires communales ainsi que l'autorisation de l'organe compétent. Les préfinancements du patrimoine financier ne sont pas autorisés.
- Concernant la recommandation N°12, un délai est accordé pour l'élaboration de la comptabilisation des immobilisations.
- Concernant la recommandation N° 13, celle-ci ne sera pas appliquée immédiatement. Une étude de faisabilité doit encore être menée.
- Tableau des immobilisations un délai est accordé pour l'élaboration du tableau des immobilisations.

Saint-Ursanne, le 2 décembre 2024

Au nom de la commune de Clos du Doubs

Le responsable financier :
(timbre et signature)



Annexe C) au budget annuel

Etat des capitaux propres

L'état des capitaux propres est intégré à la présentation des comptes.

L'état des capitaux propres présente les causes des changements intervenus. La réévaluation de différents éléments du patrimoine financier pourrait entraîner des changements dans les réserves liées à l'évaluation.

En droit :

L'article 32, lettre c), du décret concernant l'administration financière des communes prévoit que l'annexe aux comptes annuels contient l'état des capitaux propres.

Les soldes des fonds « Abris PC » sont comptabilisés sous capitaux de tiers (compte 20910.xx).

Explications :

2900 Financements spéciaux enregistrés sous capital propre

Afin de ne plus dissimuler les résultats des financements spéciaux par des prélèvements ou attributions aux fonds pour d'obtenir l'équilibre, les résultats desdits financements seront dorénavant comptabilisés au passif du bilan sous capital propre (compte 2900).

2930 Préfinancements (réserve pour projet à venir)

En principe, les préfinancements ne sont pas autorisés afin de respecter la règle de l'équité intergénérationnelle. Cependant, le maintien de la valeur relatif à l'approvisionnement en eau et à l'assainissement des eaux est obligatoire et devra être comptabilisé sous les comptes 29302 et 29303 en application de la LGEaux. Il n'est pas autorisé de recourir à des préfinancements pour couvrir des charges du compte de résultats.

26000 Réserves liées au retraitement du patrimoine financier (voire directive COM N°3)

Dès la mise en œuvre du MCH2, aucune attribution ni prélèvement ne pourra être effectué. Dès le 1^{er} décembre 2021, ce compte sera dissout et le solde transféré sous compte 2999 « Résultat cumulé des années précédentes ».

29601 Réserves liés au retraitement du patrimoine financier (voire directive COM N°3)

Idem que compte 29600.

2990 Résultat annuel

Le solde du résultat cumulé du compte de résultats.

8.2.1 Tableau de l'état des capitaux propres

Les informations et commentaires au présent chapitre pourront être fournis dès le bouclage des comptes 2020.

8.2.2 Commentaires sur le tableau de l'état des capitaux propres

Les informations et commentaires au présent chapitre pourront être fournis dès le bouclage des comptes 2020.

Annexe H) au budget annuel

Les indicateurs financiers

Uniquement pour le rapport des comptes.

Proposition du Conseil communal/municipal

a) Approbation de la quotité d'impôt applicable aux impôts communaux :

OUI :

NON :

Commentaires :
Sans changement

b) Approbation de la quotité d'impôt applicable à la taxe immobilière :

OUI :

NON :

Commentaires :
Sans changement

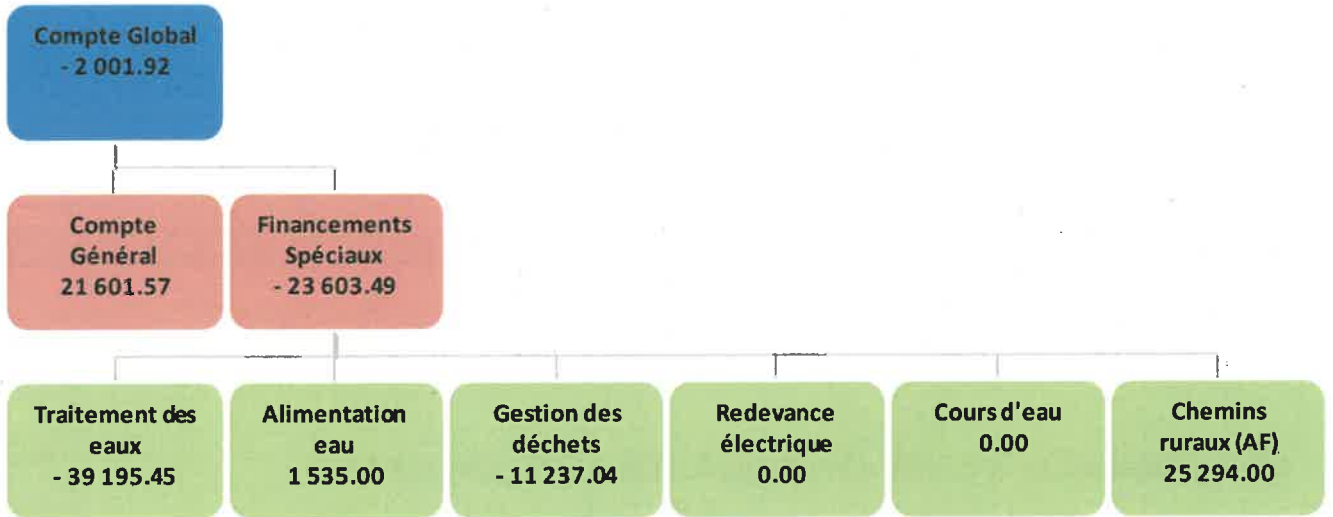
c) Approbation des taxes communales :

OUI :

NON :

Commentaires :
Adaptation des montants de la taxe de séjour conformément au règlement y relatif.

d) Approbation du budget 2025, qui se compose comme suit :



Comptes	Libellés	Charges	Revenus
90	Clôture du compte de résultats	48 430.57	50 432.49
	Excédent de charges/revenus	2 001.92	-
900	Compte général	21 601.57	-
	Excédent de charges/revenus	-	21 601.57
901?0.2	FS « assainissement et traitement des eaux »	-	39 195.45
	Excédent de charges/revenus	39 195.45	-
901?0.3	FS « approvisionnement en eau potable »	1 535.00	-
	Excédent de charges/revenus	-	1 535.00
901?0.4	FS « gestion des déchets »	-	11 237.04
	Excédent de charges/revenus	11 237.04	-
901?0.7	FS « service électrique »	-	-
	Excédent de charges/revenus	-	-
901?0.92	Autres FS « Cours d'eau »	-	-
	Excédent de charges/revenus	-	-
901?0.94	Autres FS « Chemins ruraux (AF) »	25 294.00	-
	Excédent de charges/revenus	-	25 294.00

Il est proposé à l'Assemblée communale d'approuver le budget relatif à l'exercice 2025.

CONSEIL COMMUNAL DE CLOS DU DOUBS

Jean-Paul Lachat

Philippe Burket



Maire



Administrateur

Saint-Ursanne, le 2 décembre 2025

Approbation du budget

L'Assemblée communale de Clos du Doubs a approuvé le budget 2025 en date du 12 décembre 2024 avec la modification suivante par rapport à la proposition du Conseil communal du 2 décembre 2025 :

Compte	Libellé	Proposition	Décision
6154.31012.00	Appareil	CHF 49'000.--	CHF 21'000.--
9990.90000.00	Compte général	CHF 21'601.57	CHF 49'601.57


L'extrait du procès-verbal de l'Assemblée communale du 12 décembre 2024 est joint au présent rapport.

Saint-Ursanne, le 27 janvier 2025

ASSEMBLEE COMMUNALE DE CLOS DU DOUBS

Nicolas Paupe

Philippe Burket



Président



Administrateur

